



BÁO CÁO THỊ TRƯỜNG CRYPTO VIỆT NAM **2023**

02

Về Báo cáo Thị trường Crypto Việt Nam

04

Vị thế của ngành Crypto tại Việt Nam

- Chính sách và luật pháp của Việt Nam với crypto
- Doanh nghiệp ứng dụng blockchain & crypto

10

Bản đồ Crypto Việt Nam

- Crypto Adoption Index
- Dự án Blockchain tại Việt Nam
- Các cộng đồng & kênh Media tại Việt Nam
- Sự kiện blockchain và crypto tại Việt Nam

27

Chân dung nhà đầu tư Crypto Việt Nam

- Lướt tìm kiếm các từ khóa liên quan tới crypto tại Việt Nam
- Chân dung nhà đầu tư crypto tại Việt Nam năm 2023

39

Lời kết

40

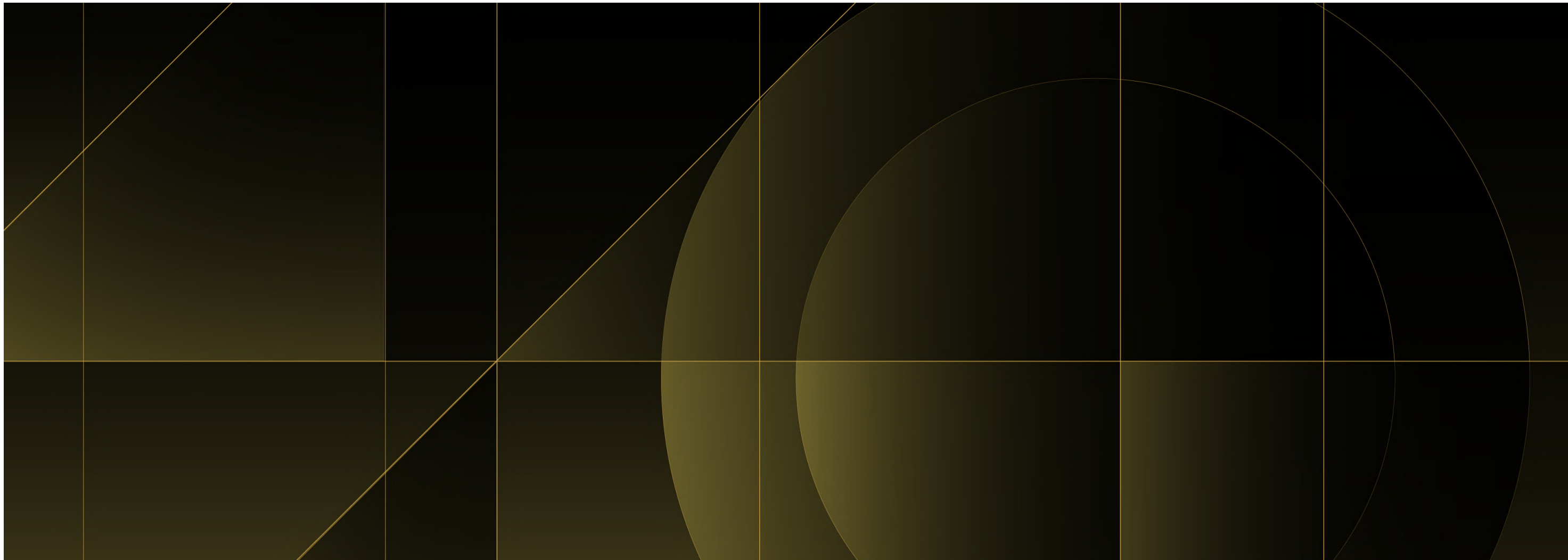
Đội ngũ thực hiện

41

Về Coin98 Insights

42

Miễn trừ trách nhiệm



01

VỀ BÁO CÁO THỊ TRƯỜNG CRYPTO VIỆT NAM

Báo cáo Thị trường Crypto Việt Nam là báo cáo thường niên về ngành crypto tại Việt Nam: Các dự án crypto, các kênh truyền thông, các cộng đồng crypto và chân dung nhà đầu tư Việt.

Việt Nam là quốc gia đang phát triển ở khu vực Đông Nam Á, có dân số trẻ và có xu hướng đầu tư mạo hiểm.

Với sức hút trước đó của GameFi, xu hướng kiếm tiền từ Airdrop và thành công của một số dự án trong nước, thị trường crypto dần được nhiều nhà đầu tư chấp nhận.

Nhờ vậy, Việt Nam luôn nằm trong top 10 nước tham gia nhiều nhất vào thị trường crypto. Cơ hội nghề nghiệp mở rộng, các sự kiện crypto được tổ chức nhiều hơn tại Việt Nam trong năm qua.

Năm 2023 cũng là năm các cộng đồng và kênh truyền thông crypto có nhiều biến chuyển sau khi X (Twitter cũ) cho phép người dùng kiếm tiền từ nội dung mình tạo ra.

Đội ngũ thực hiện báo cáo đã tiến hành các bước nghiên cứu, khảo sát, thu thập dữ liệu một cách độc lập, khách quan để đưa ra những thông tin quan trọng nhất về toàn cảnh thị trường crypto tại Việt Nam trong năm 2023.

Báo cáo này dành cho các nhà đầu tư nhỏ lẻ, quỹ đầu tư mạo hiểm, công ty tài chính truyền thống đang có ý định đầu tư crypto hay tích hợp công nghệ blockchain vào hoạt động của mình.


Những kết quả từ báo cáo có thể giúp nhà đầu tư cá nhân tại Việt Nam có sự chuẩn bị kỹ càng nhất cho năm 2024 và nhìn ra cơ hội nghề nghiệp trong lĩnh vực crypto. Báo cáo cũng sẽ giúp các quỹ đầu tư và dự án nước ngoài có góc nhìn chân thật hơn về tiềm năng của thị trường crypto Việt Nam.

Chúng tôi chân thành cảm ơn các đối tác đã hỗ trợ trong báo cáo lần này. Cụ thể, thông tin về nhà đầu tư Việt Nam từ CoinGecko; số liệu về việc sử dụng đòn bẩy từ các sàn giao dịch: BingX, OKX, Bitget...; khảo sát nhà đầu tư crypto từ các cộng đồng & Media: Săn Gem, MarginATM, CyberConnect, BlogTienAo, GFI, Interlock, Ancient8, Coin68, Hak Research, HC Capital, BBG, ThuanCapital...

Báo cáo năm 2023 bao gồm một số nội dung chính sau:

- Việt Nam đang tích cực nghiên cứu và thử nghiệm công nghệ blockchain trên nhiều phương diện như ứng dụng blockchain vào vận hành doanh nghiệp, phát triển nền tảng pháp lý...
- Theo Crypto Adoption Index* do đội ngũ Coin98 Insights thực hiện, **Việt Nam đứng thứ 9 toàn thế giới về mức độ chấp nhận crypto.**
- Việt Nam có nhiều dự án crypto nổi bật, các hệ sinh thái sản phẩm có thể làm nền tảng thúc đẩy vị thế quốc gia trong bản đồ blockchain thế giới.
- Các dự án crypto lớn trên thế giới quan tâm nhiều hơn đến thị trường Việt Nam với việc tổ chức nhiều sự kiện crypto quy mô lớn tại đây.
- Dựa trên số năm kinh nghiệm, có sự phân hoá rõ ràng trong phong cách đầu tư và lợi nhuận của giới nhà đầu tư Việt Nam. Cụ thể, những người giàu kinh nghiệm có phong cách đầu tư chuyên sâu và thu về nhiều lợi nhuận hơn.

Crypto Adoption Index là chỉ số thể hiện mức độ chấp nhận crypto.*



02

VỊ THẾ NGÀNH CRYPTO TẠI VIỆT NAM

2 Vị thế của ngành Crypto tại Việt Nam

2.1 Chính sách và luật pháp của Việt Nam với Crypto

Hiện tại, Việt Nam chưa có khung pháp lý cụ thể và đầy đủ dành cho việc quản lý ngành công nghiệp crypto. Tuy vậy, cũng đã có những thông tin xung quanh việc Chính phủ Việt Nam bắt đầu nghiên cứu và xem xét quy định về lĩnh vực này.


















Điều này có thể bao gồm việc xem xét các hình thức quản lý, thuế và giám sát các hoạt động liên quan đến crypto để đảm bảo tính minh bạch và trách nhiệm trong lĩnh vực này. Một số thông tin được ghi nhận tới thời điểm hiện tại:

- Năm 2017: Crypto không được công nhận là phương thức thanh toán hợp pháp và việc sử dụng crypto cho mục đích thanh toán bị cấm
- Năm 2018: Chính phủ Việt Nam ban bố hình phạt đối với việc sử dụng crypto trong thanh toán
- Năm 2019: Tăng cường lệnh cấm với các cá nhân và tổ chức về việc sử dụng crypto trong giao dịch
- Năm 2020: Việc giao dịch và nắm giữ crypto vẫn tăng trưởng ở Việt Nam, hiện chưa có luật nào liên quan tới việc sở hữu crypto
- Năm 2020: Bộ Giáo dục và Đào tạo Việt Nam hợp tác với blockchain Viction (trước đây là TomoChain) để lưu trữ văn bằng
- Năm 2021: Thủ tướng Phạm Minh Chính kêu gọi nghiên cứu về khung luật lệ cho crypto
- Năm 2022: Ngân hàng Nhà nước Việt Nam bắt đầu nghiên cứu và thử nghiệm tiền kỹ thuật số (CBDC), cũng như tăng cường thảo luận về khung luật lệ cho crypto và luật chống rửa tiền

Hiện nay việc sử dụng crypto như một loại tiền tệ ở Việt Nam bị cấm, tuy nhiên chưa có luật rõ ràng trong việc sở hữu và đầu tư crypto. Theo thông tin mới nhất năm 2023, Luật phòng chống rửa tiền (AML) ở Việt Nam đã có những cập nhật mới, theo đó các giao dịch trên 500 triệu VNĐ sẽ phải báo cáo với cơ quan phòng chống rửa tiền.

Một số quốc gia trên thế giới đã có quan điểm và luật rõ ràng với thị trường crypto. Các quốc gia như Mỹ, Canada, Singapore, Nhật Bản, Hàn Quốc, Anh, Pháp và phần đông các nước châu Âu công nhận crypto là tài sản hợp pháp. Trong khi đó Trung Quốc, Bangladesh, Pakistan và một số quốc gia khác đang cấm crypto. Việt Nam thuộc nhóm nằm giữa khi đưa ra quy định cấm một phần (cấm sử dụng crypto như phương thức thanh toán nhưng chưa cấm cá nhân nắm giữ crypto).

Hình 1: Luật pháp về crypto tại một số quốc gia trên thế giới

QUỐC GIA	TRẠNG THÁI	ĐÁNH THUẾ	ĐẠO LUẬT CHỐNG RỬA TIỀN	LUẬT BẢO VỆ NGƯỜI DÙNG	CẤP PHÉP
 HOA KỲ	CÓ LUẬT LỆ	✔	✔	✔	✔
 CANADA	CÓ LUẬT LỆ	✔	✔	✔	✔
 SINGAPORE	CÓ LUẬT LỆ	✔	✔	✔	✔
 NHẬT BẢN	CÓ LUẬT LỆ	✔	✔	✔	✔
 HÀN QUỐC	CÓ LUẬT LỆ	✔	✔	✔	✔
 ANH	CÓ LUẬT LỆ	✔	✔	✔	✔
 PHÁP	CÓ LUẬT LỆ	✔	✔	✔	✔
 VIỆT NAM 	CẤM 1 PHẦN	✘	✘	✘	✘
 TRUNG QUỐC	CẤM	✘	✘	✘	✘
 BANGLADESH	CẤM	✘	✔	✘	✘
 PAKISTAN	CẤM	✘	✘	✘	✘
 PHILIPINES	CÓ LUẬT LỆ	✔	✘	✘	✘
 MALAYSIA	CÓ LUẬT LỆ	✘	✔	✔	✔
 CAMPUCHIA	CÓ LUẬT LỆ	✘	✘	✘	✔
 INDONESIA	CẤM 1 PHẦN	✔	✔	✘	✔
 THÁI LAN	CẤM 1 PHẦN	✔	✔	✔	✔

Nguồn: atlanticcouncil

Tại Đông Nam Á, đã có Singapore, Philippines, Malaysia, Campuchia chính thức công nhận crypto, trong khi đó Việt Nam, Indonesia, Thái Lan vẫn chưa hoàn toàn công nhận ngành này.

So sánh một vài quốc gia trong khu vực, chúng ta có:

Thái Lan:

- Cấm sử dụng crypto trong thanh toán
- Thúc đẩy nghiên cứu và thử nghiệm công nghệ blockchain
- Cá nhân/tổ chức phải đóng thuế với lợi nhuận thu được từ việc sở hữu crypto (đầu tư, đào coin...)
- Dự án cần được sự đồng thuận của cơ quan có thẩm quyền nếu muốn thực hiện ICO
- Lợi nhuận từ việc sở hữu tài sản crypto (đầu tư, đào coin...) bị tính thuế
- Các bên khai thác/kinh doanh tài sản kỹ thuật số được phân loại là tổ chức tài chính. Theo đó, họ có nghĩa vụ thông báo các giao dịch đáng ngờ và sàng lọc khách hàng (Phòng chống rửa tiền)

Singapore đã hợp pháp hóa crypto, do đó khi so sánh với Việt Nam hay Thái Lan, có thể thấy họ sở hữu các quy định crypto chặt chẽ hơn:

- Tùy vào tính chất, crypto sẽ được xem là những sản phẩm khác nhau (thị trường vốn, e-money, DPT, utility...) và được điều chỉnh bởi những khung luật lệ khác nhau. Các bên khai thác dịch vụ crypto liên quan cũng cần đáp ứng đủ điều kiện, giấy phép tương ứng
- Lợi nhuận từ việc cung cấp dịch vụ hoặc các hoạt động tạo ra lợi nhuận liên quan đến crypto sẽ bị tính thuế (ví dụ như đào coin). Lợi nhuận từ việc đầu tư crypto không bị tính thuế. Dự án ICO có thể bị tính thuế dựa vào tính chất của tài sản phát hành.
- Tổng quan, ở Singapore, crypto chưa được xếp ngang hàng với tiền tệ fiat. Tuy nhiên Singapore đang tham gia và hợp tác với các bên trong nhiều dự án khác nhau (dự án Ubin, Dunbar, Orchid) để nghiên cứu về tiềm năng của blockchain và thử nghiệm CBDC
- Các bên cung cấp dịch vụ crypto có nhiệm vụ báo cáo những giao dịch đáng ngờ cho cơ quan quản lý. Một số bên cần xác minh danh tính và nguồn thu của khách hàng

Việt Nam:

- Cấm sử dụng crypto cho mục đích thanh toán
- Thúc đẩy nghiên cứu và thử nghiệm công nghệ blockchain
- Chưa có luật liên quan đến việc khai thác, sở hữu, cung cấp dịch vụ crypto...

Hình 2: So sánh khung luật lệ của Singapore, Thái Lan và Việt Nam

		
Cấm sử dụng crypto cho mục đích thanh toán	Cấm sử dụng crypto cho mục đích thanh toán	Tùy vào tính chất, crypto sẽ được áp dụng những luật lệ khác nhau
Chưa có luật lệ liên quan đến việc khai thác, sở hữu, cung cấp dịch vụ crypto,...	Các bên cần được cấp phép để mở thị trường giao dịch thứ cấp, ICO. Lợi nhuận từ việc sở hữu tài sản crypto bị tính thuế	Lợi nhuận từ việc cung cấp dịch vụ hoặc các hoạt động liên quan đến crypto bị tính thuế. Lợi nhuận từ việc đầu tư crypto không bị tính thuế
	Các bên khai thác/kinh doanh tài sản crypto phải có nghĩa vụ thông báo các giao dịch đáng ngờ	Các bên khai thác/ kinh doanh tài sản crypto phải có nghĩa vụ thông báo các giao dịch đáng ngờ

Coin98 Insights tổng hợp

Các động thái trong những năm qua cho thấy Việt Nam đang tích cực nghiên cứu và thử nghiệm công nghệ blockchain cũng như đẩy mạnh ứng dụng blockchain vào thực tiễn. Việc nằm ở “vùng xám” crypto là thách thức yêu cầu Việt Nam tăng cường nghiên cứu tìm ra khung luật lệ phù hợp cho lĩnh vực này. Tuy nhiên, đây cũng là cơ hội để Việt Nam trở thành một trong những địa điểm hấp dẫn về blockchain trong khu vực và toàn thế giới.

2.2 Doanh nghiệp/Tổ chức ứng dụng Blockchain & Crypto

Một điểm khác cho thấy Việt Nam quan tâm tới mảng blockchain & crypto, đó là việc quốc gia đẩy mạnh hoạt động giáo dục liên quan tới blockchain & crypto ở các trường đại học.

Các doanh nghiệp lớn cũng ứng dụng công nghệ blockchain & crypto vào hoạt động doanh nghiệp mặc dù một số lĩnh vực được áp dụng công nghệ này không quá quan trọng.

Hình 3: Một số doanh nghiệp/ngân hàng ứng dụng công nghệ blockchain trong quá khứ

THỜI GIAN	DOANH NGHIỆP ÁP DỤNG BLOCKCHAIN	LĨNH VỰC ÁP DỤNG	CẬP NHẬT LẦN CUỐI
2018	 HSBC	Giao dịch L/C quốc tế	2018
2018	 FPT	Nền tảng blockchain DN AkaChain	2018
2018	 viettel	Quản lý hồ sơ bệnh án	2018
2019	 MISA <small>TÍN CẬY - TIẾN KHÍ - TÀI TÌNH</small>	Hóa đơn điện tử melnvoice.vn	2019
2019	 MASAN GROUP	Nền tảng quản lý điểm thưởng Blue	2019
2020	 BIDV	Giao dịch tài trợ thương mại	2020
2020	 HDBank  VietinBank	Giao dịch L/C quốc tế	2020
2020	 MB  Vietcombank	Giao dịch L/C quốc tế	2020
2020	 BAOVIET Life <small>BẢO VIỆT NHÂN THỌ</small>	Nền tảng quản lý điểm thưởng Loyalty	2020

Bên cạnh đó, một số doanh nghiệp đi sâu phát triển và ứng dụng công nghệ blockchain & crypto:

- FPT phát triển akaChain để định danh khách hàng và truy xuất nguồn gốc giao dịch
- Viettel ra mắt dịch vụ cho thuê Ethereum blockchain node
- Ninety Eight: Công ty công nghệ Việt Nam phát triển sản phẩm ứng dụng crypto trên đa dạng blockchain

Điều này cho thấy sự quan tâm của các doanh nghiệp Việt Nam trong lĩnh vực blockchain. Tuy nhiên, những hoạt động ứng dụng này diễn ra tương đối đã lâu và hiện chưa có nhiều thông tin về thành quả cũng như tình hình áp dụng của các doanh nghiệp này. Trong tương lai, sau khi Việt Nam có khung luật lệ rõ ràng cho crypto, các doanh nghiệp trong nước có thể ứng dụng blockchain & crypto nhiều hơn vào hoạt động kinh doanh.

Với mảng giáo dục, hiện nhiều trường đại học ở Việt Nam đã bắt đầu nghiên cứu và giảng dạy các chuyên ngành liên quan tới blockchain & crypto. Việc đào tạo nguồn nhân lực trẻ nắm bắt xu hướng nhanh sẽ tạo cơ hội để Việt Nam duy trì và tăng cường vị thế trên bản đồ blockchain & crypto thế giới trong tương lai.

Hình 4: Một số trường đại học nghiên cứu và giảng dạy về blockchain & crypto



03

BẢN ĐỒ CRYPTO VIỆT NAM



3 Bản đồ Crypto Việt Nam

3.1 Crypto Adoption Index

Bằng việc phân tích dữ liệu người dùng từ các website, Coin98 Insights đưa ra xếp hạng tỷ lệ chấp nhận crypto tính trên tổng dân số của từng quốc gia - **Crypto Adoption Index**.

Phương pháp luận:

Chỉ số **Crypto Adoption Index** được tính bằng mức độ quan tâm của người dùng trên tổng dân số quốc gia.

Mức độ quan tâm được quy ra thang điểm của từng hạng mục dựa trên lưu lượng truy cập, số lượng người dùng, số giao dịch trên mạng lưới...

Các hạng mục được Coin98 Insights đánh giá dưới đây bao gồm: Hệ sinh thái blockchain, sàn giao dịch tập trung (CEX), ứng dụng phi tập trung (Dapp) và các công cụ hỗ trợ phổ biến trên thị trường crypto.

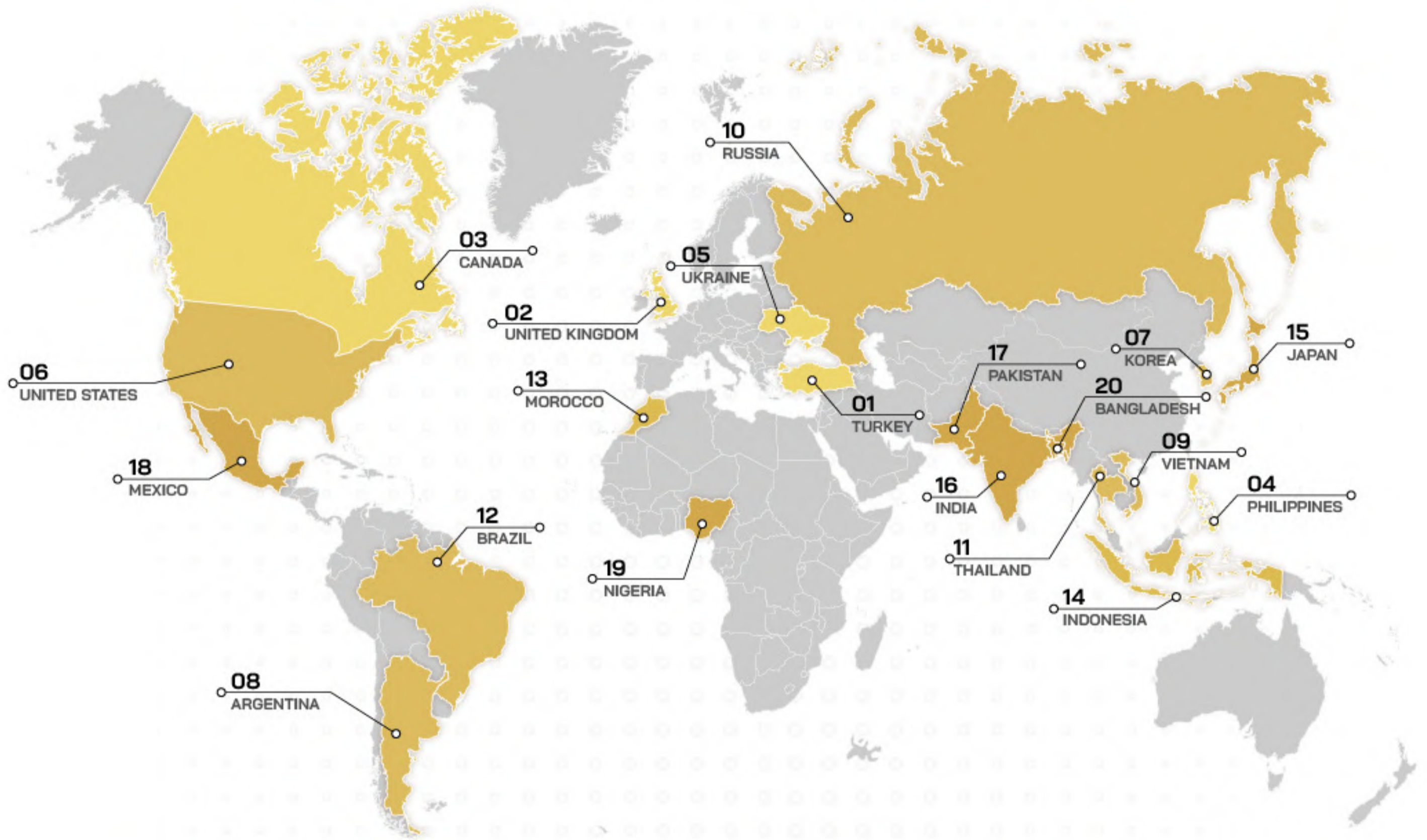
Điểm của mỗi hạng mục sau đó được cân chỉnh dựa trên tỷ lệ dân số. Tổng điểm cuối cùng thể hiện mức độ quan tâm tổng quan về crypto của người dùng quốc gia đó trong tương quan với các quốc gia khác.

Việt Nam xếp vị trí thứ 9 trên toàn thế giới về mức độ chấp nhận và đầu tư crypto năm 2023.

Trong top 20 nước có mức độ chấp nhận crypto cao nhất có sự góp mặt của các quốc gia quen thuộc trong thị trường crypto như Nga, Mỹ, Hàn Quốc, Ấn Độ, Brazil... Bảng xếp hạng cũng cho thấy sự quan tâm về crypto của các quốc gia châu Á khi có tới 7/20 đại diện thuộc top đầu tới từ lục địa này (Không tính các quốc gia có vùng lãnh thổ thuộc châu Á như Thổ Nhĩ Kỳ và Nga).

Hình 5: Crypto Adoption Index 2023

CRYPTO ADOPTION INDEX



01	TURKEY	02	UNITED KINGDOM	03	CANADA	04	PHILIPPINES
05	UKRAINE	06	UNITED STATES	07	KOREA	08	ARGENTINA
09	VIETNAM	10	RUSSIA	11	THAILAND	12	BRAZIL
13	MOROCCO	14	INDONESIA	15	JAPAN	16	INDIA
17	PAKISTAN	18	MEXICO	19	NIGERIA	20	BANGLADESH

Về hạng mục hệ sinh thái blockchain, Coin98 Insights sử dụng dữ liệu lượt truy cập các trang trình khám phá blockchain như Etherscan, BSCscan... để thấy tương quan mức độ tương tác của người dùng với các hệ sinh thái tại một số quốc gia. Việc Việt Nam xếp ở vị trí thứ 8 cho thấy nhà đầu tư ở quốc gia này tham gia hoạt động on-chain tương đối tích cực. Hàn Quốc và Anh dẫn đầu về mức độ tương tác trên hầu hết hệ sinh thái lớn như Ethereum, Arbitrum, BNB Chain, Solana...

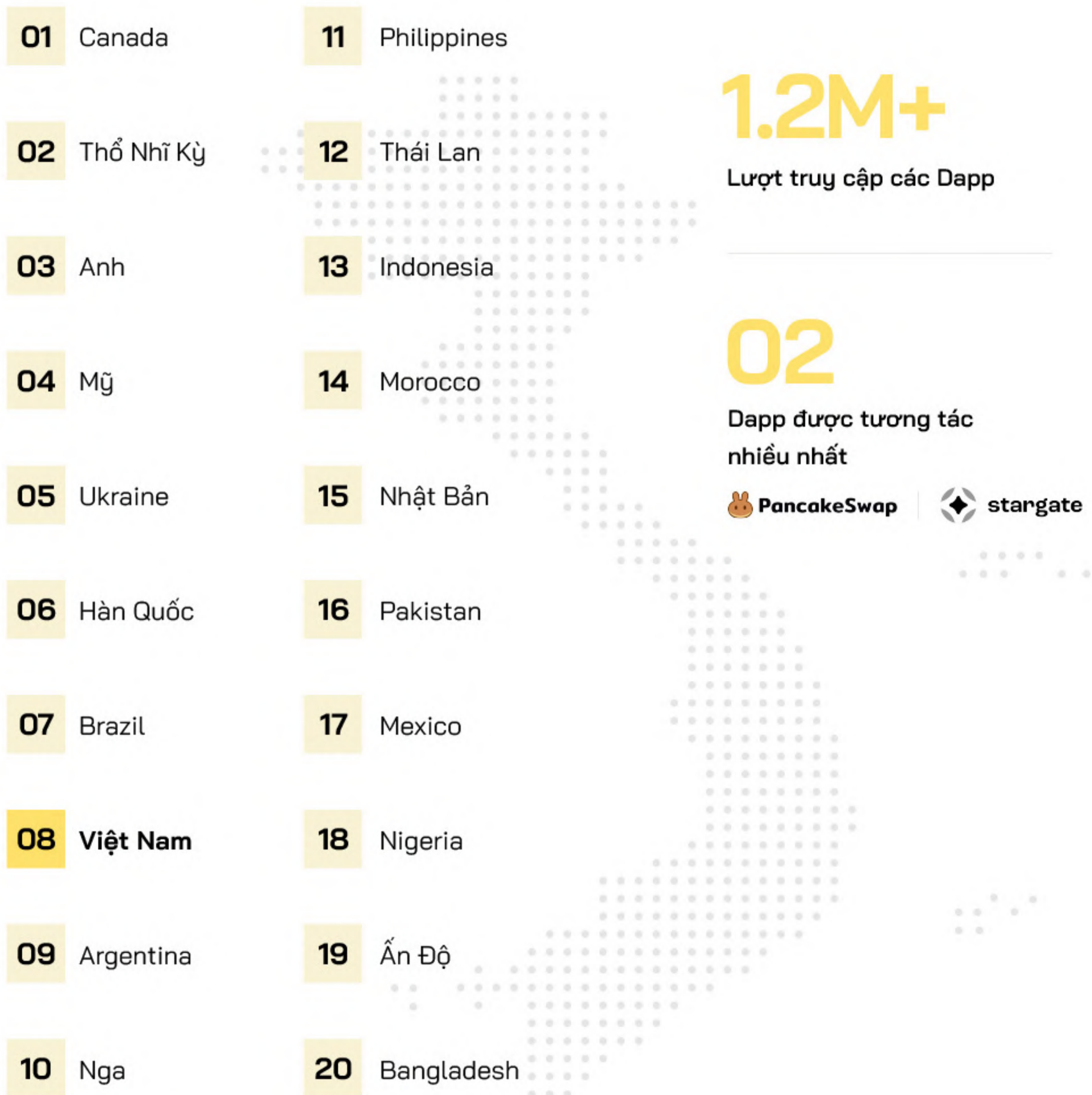
Hình 6: Xếp hạng các quốc gia theo hạng mục hệ sinh thái blockchain



Coin98 Insights tổng hợp

Mức độ quan tâm tới hệ sinh thái blockchain cao dẫn tới hoạt động trên các Dapp của nhà đầu tư tại Việt Nam cũng diễn ra tích cực. Việt Nam tiếp tục xếp thứ 8 trên bảng xếp hạng mục Dapp, trong đó PancakeSwap và Stargate Finance là 2 dự án được nhà đầu tư Việt Nam quan tâm nhất.

Hình 7: Xếp hạng các quốc gia theo hạng mục sử dụng các Dapp



Coin98 Insights tổng hợp

Về **sàn giao dịch tập trung (CEX)**, Việt Nam xếp thứ 11 về mức độ sử dụng. **Binance, Bybit, OKX và BingX** là những sàn giao dịch được sử dụng nhiều nhất tại Việt Nam. Các sàn giao dịch phục vụ người dùng nội địa như Coinbase của Mỹ hay Upbit của Hàn Quốc... được tính thêm trọng số riêng để xếp hạng. Mỹ, Hàn Quốc, Thái Lan, Nhật Bản... là các quốc gia hỗ trợ và quản lý sàn giao dịch crypto tương đối nghiêm ngặt.

Hình 8: Xếp hạng các quốc gia theo hạng mục sàn CEX



Coin98 Insights tổng hợp

Về mức độ sử dụng các công cụ crypto phổ biến, Việt Nam xếp ở vị trí thứ 7. Điều này cho thấy nhà đầu tư Việt Nam có nhu cầu tìm hiểu thông tin tương đối cao. Nền tảng được sử dụng nhiều nhất tại Việt Nam là CoinMarketCap, áp đảo các nền tảng khác với gần 12 triệu lượt truy cập. Coingecko đứng thứ hai với hơn 1.5 triệu lượt truy cập trong năm 2023.

Hình 9: Xếp hạng các quốc gia theo hạng mục công cụ crypto phổ biến



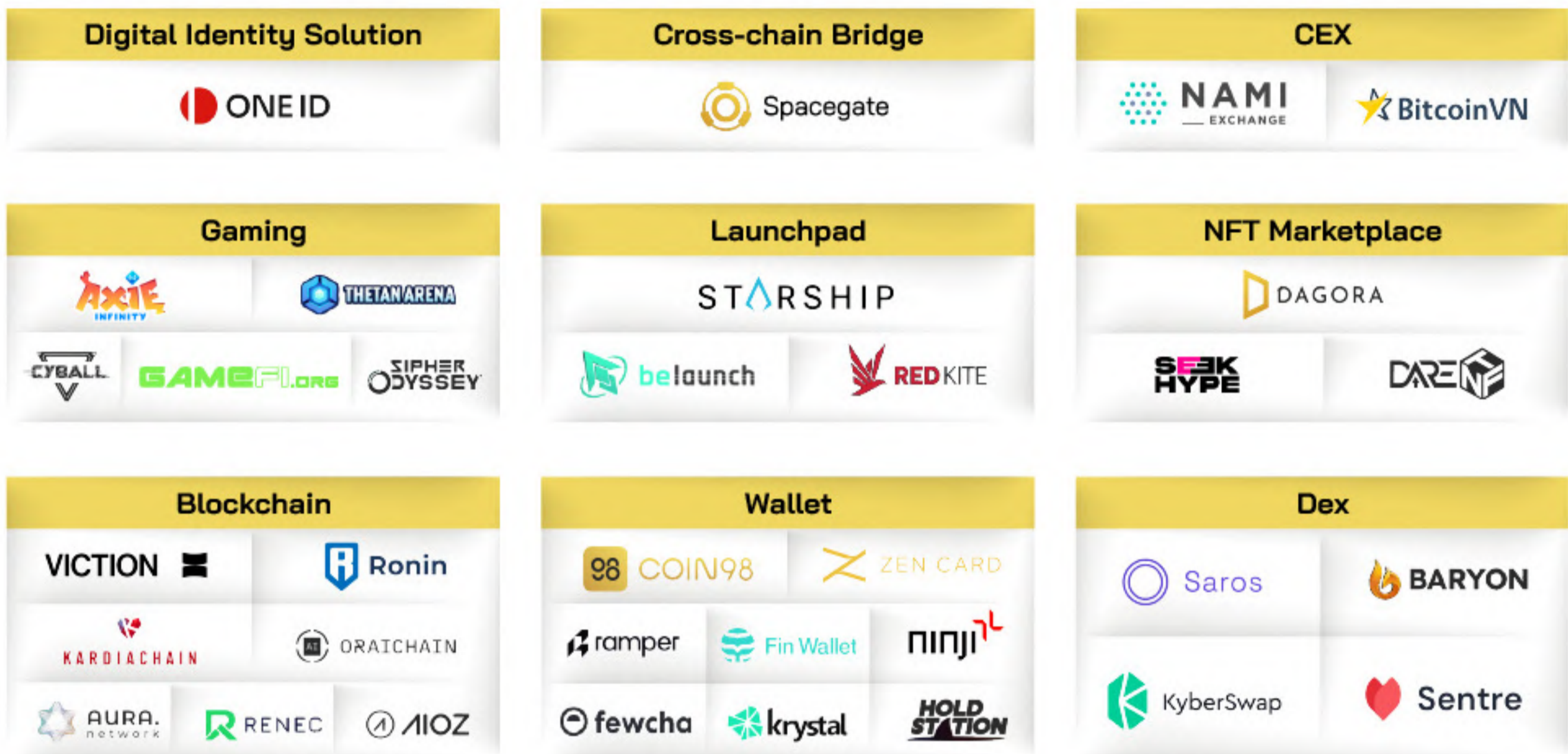
Coin98 Insights tổng hợp

3.2 Dự án Blockchain tại Việt Nam

Phần dưới đây sẽ đi sâu vào các dự án Blockchain được phát triển bởi đội ngũ người Việt hoặc nhân sự tại Việt Nam.


Năm 2023, lĩnh vực blockchain & crypto tại Việt Nam phát triển mạnh. Bắt đầu hình thành một vài hệ sinh thái sản phẩm lớn, có khả năng hỗ trợ lẫn nhau.

Hình 10: Các dự án crypto tại Việt Nam theo từng mảng



Chiếm tỷ trọng cao nhất là các dự án blockchain L1/L2 và Wallet với lần lượt 21% và 24% tổng số dự án. Các dự án blockchain L1/L2 cũng thống trị trên bảng xếp hạng vốn hóa. Trong top 15 dự án có tới 6 dự án thuộc mảng blockchain L1/L2, bao gồm Ronin (RON), Viction - VIC (trước đó là TomoChain), Oraichain (ORAI), Kardia Chain (KAI), Aioz Network (AIOZ) và Aura Network (AURA).

Hình 11: Vốn hóa hiện tại của các dự án Việt Nam đã có token



Nguồn: CoinGecko 31/12/2023

Trong số các dự án tại Việt Nam, chỉ có khoảng 32% dự án đã phát hành token, phần lớn dự án còn lại chưa có token. Dự án có vốn hóa cao nhất hiện tại là Axie Infinity (AXS).

Coin98 Insights tổng hợp

32%

Dự án đã phát hành token


68%

Dự án chưa phát hành token

Trong số các dự án do người Việt phát triển, có những bên đã xây dựng thành công hệ sinh thái với nhiều sản phẩm, nổi bật trong đó là:

Ronin - hệ sinh thái tập trung vào mảng Gaming do đội ngũ Axie Infinity phát triển. Ronin đã sở hữu cho mình những mảnh ghép cơ bản để luân chuyển tài sản. Hệ sinh thái cũng đã và đang thu hút nhiều dự án game mới phát triển trên blockchain này.


Hình 12: Hệ sinh thái trên Ronin



Coin98 Insights tổng hợp

Ngoài Ronin, Ninety Eight cũng là cái tên đáng chú ý về mức độ đa dạng sản phẩm. Với việc tích hợp blockchain Viction cùng nhiều sản phẩm mới được ra mắt, Ninety Eight không chỉ dừng lại ở sản phẩm ví crypto mà còn hướng tới phục vụ người dùng trên nhiều phương diện khác nhau.

Hình 13: Hệ sinh thái Ninety Eight



Coin98 Insights tổng hợp

Năm 2023 chứng kiến sự mở rộng đáng kể của Ninety Eight, ngoài sản phẩm ví trung tâm Coin98 Super App, dự án còn phát triển nhiều loại ví riêng biệt theo nhu cầu người dùng như Ramper (phiên bản ví Social Login đơn giản, dễ sử dụng), Fin Wallet (ví dành cho blockchain Sei), Ninji (ví dành cho blockchain Injective).

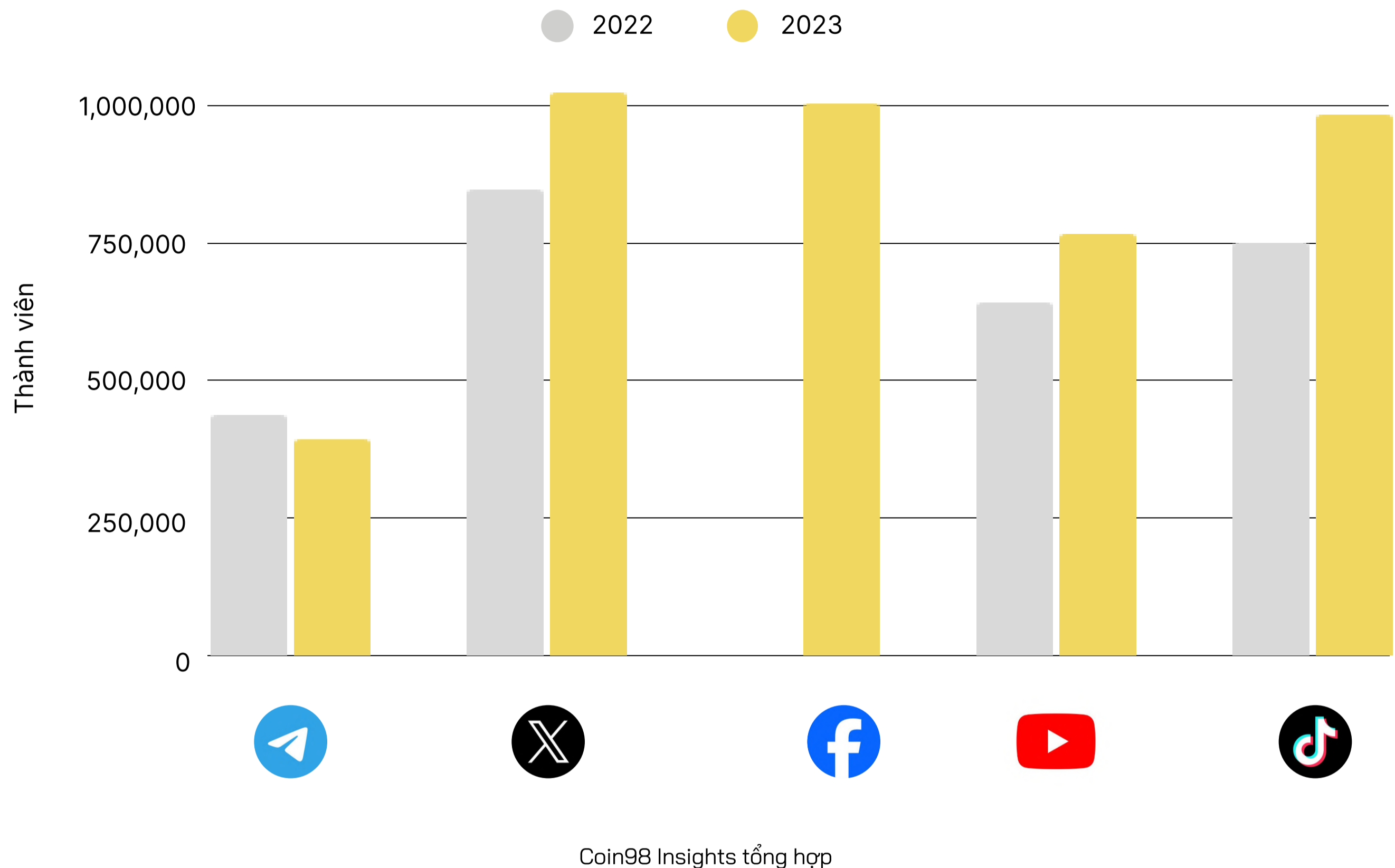
Một số sản phẩm độc đáo khác được Ninety Eight giới thiệu trong năm 2023 bao gồm Zen Card, Dagora (NFT Marketplace), OneID (Digital Identity Solution), Starship (Launchpad) và Arche Fund (trước đó là Coin98 Ventures).

Ngoài các sản phẩm trên, Ninety Eight còn mở rộng hệ sinh thái các cộng đồng Media hỗ trợ bao gồm Coin98 Insights, Coin98 Analytics, MarginATM, Interlock, Layer2Gather...

3.3 Các cộng đồng & kênh Media crypto tại Việt Nam

Nhà đầu tư Việt Nam đang có xu hướng chuyển dịch sang các nền tảng sản xuất nội dung có tính tương tác cao hơn. Trong đó, số lượng nhà đầu tư crypto tham gia các kênh Telegram chững lại, thậm chí có xu hướng giảm nhẹ.

Hình 14: Tổng quan về tăng trưởng cộng đồng crypto trên các nền tảng năm 2023



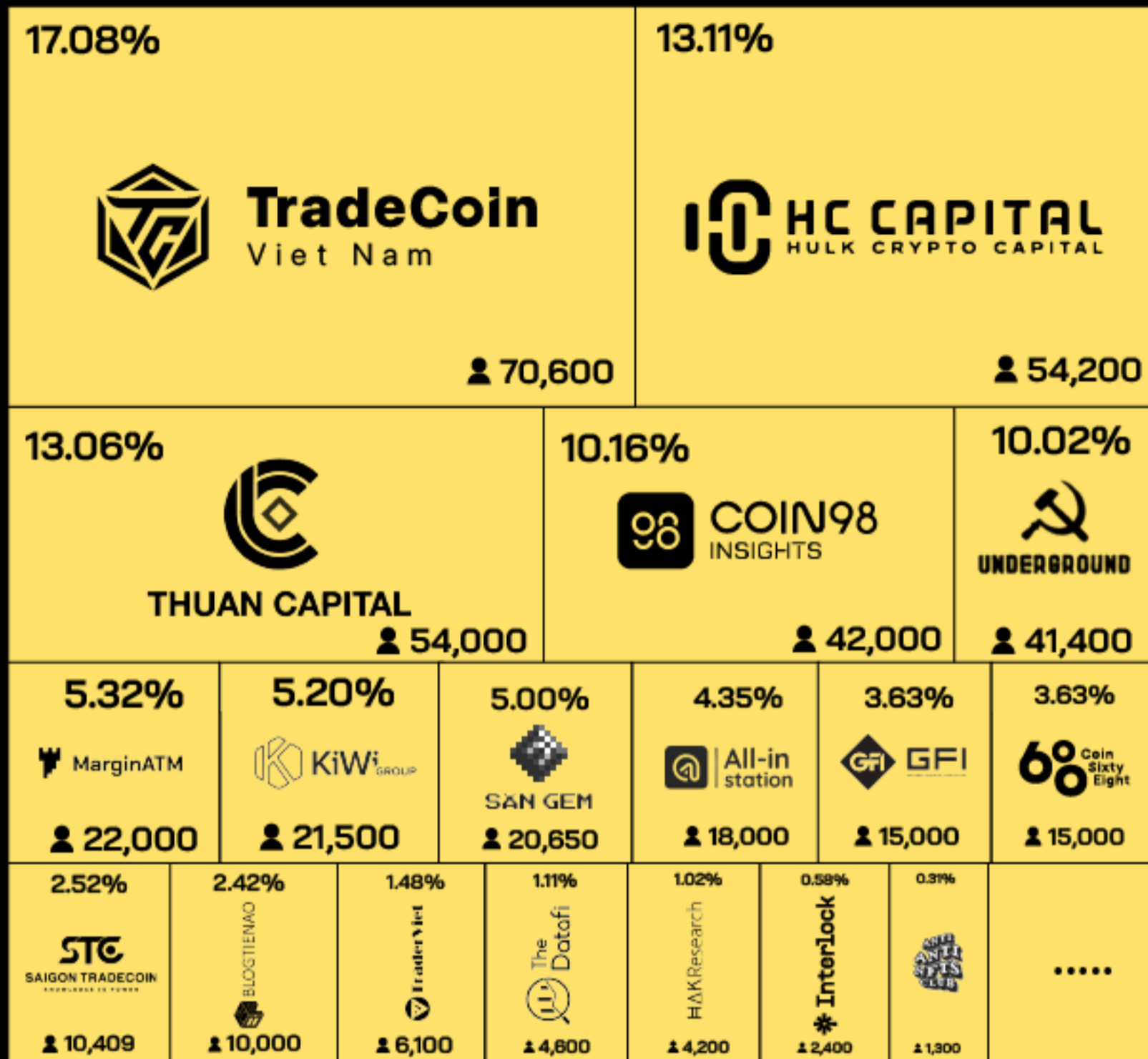
Các kênh Media có xu hướng phát triển trên nhiều nền tảng khác nhau để tiếp cận bộ phận cộng đồng crypto lớn hơn.

Hình 15: Toàn cảnh cộng đồng crypto trên các nền tảng

CỘNG ĐỒNG & MEDIA CRYPTO TẠI VIỆT NAM

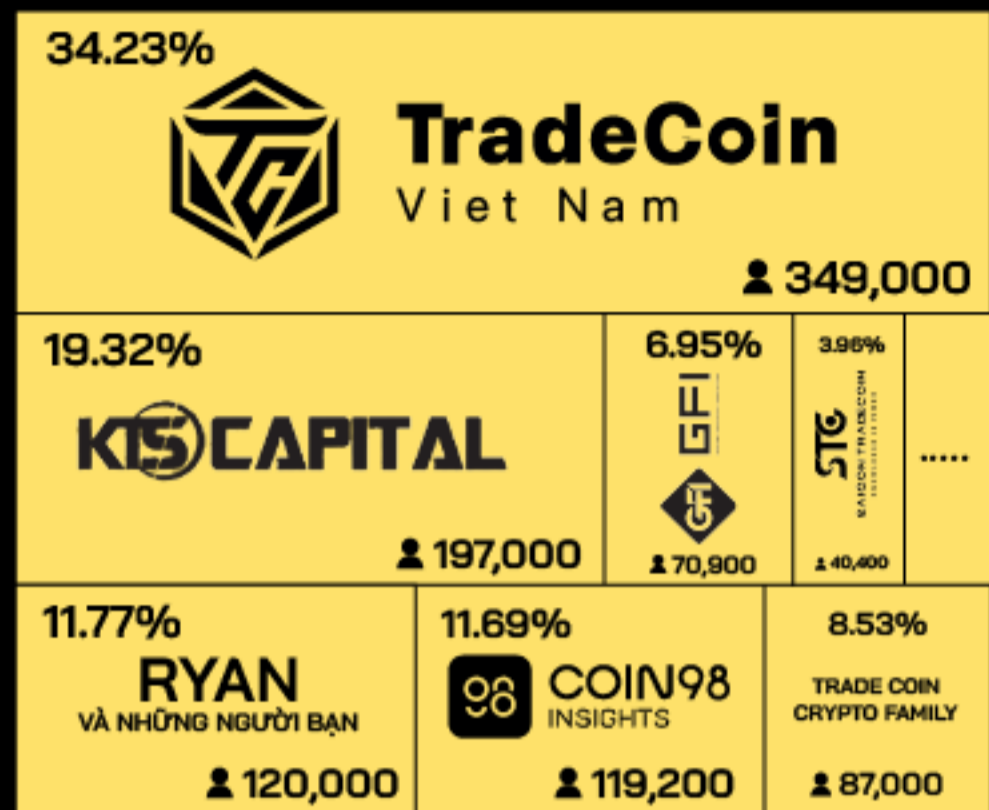
TELEGRAM

SUM: 1,019,600



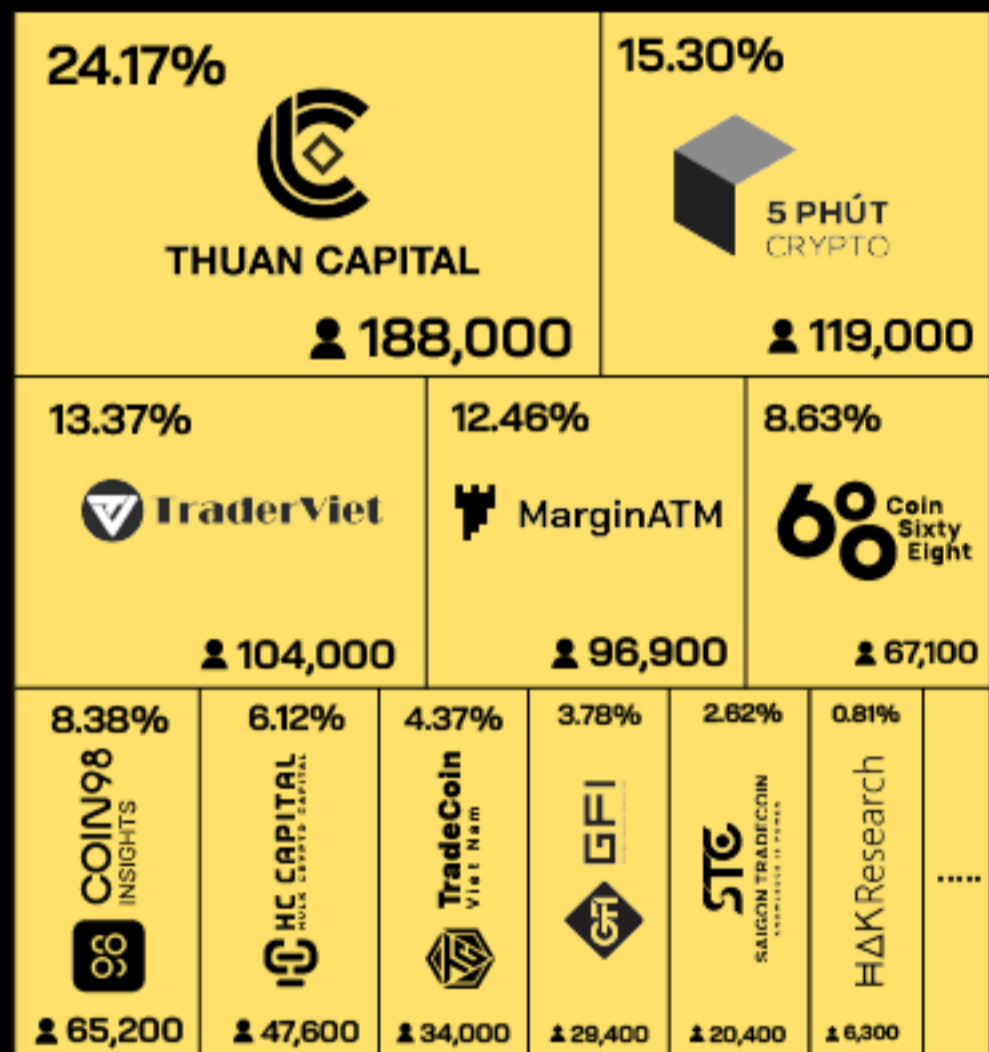
FACEBOOK

SUM: 1,019,600



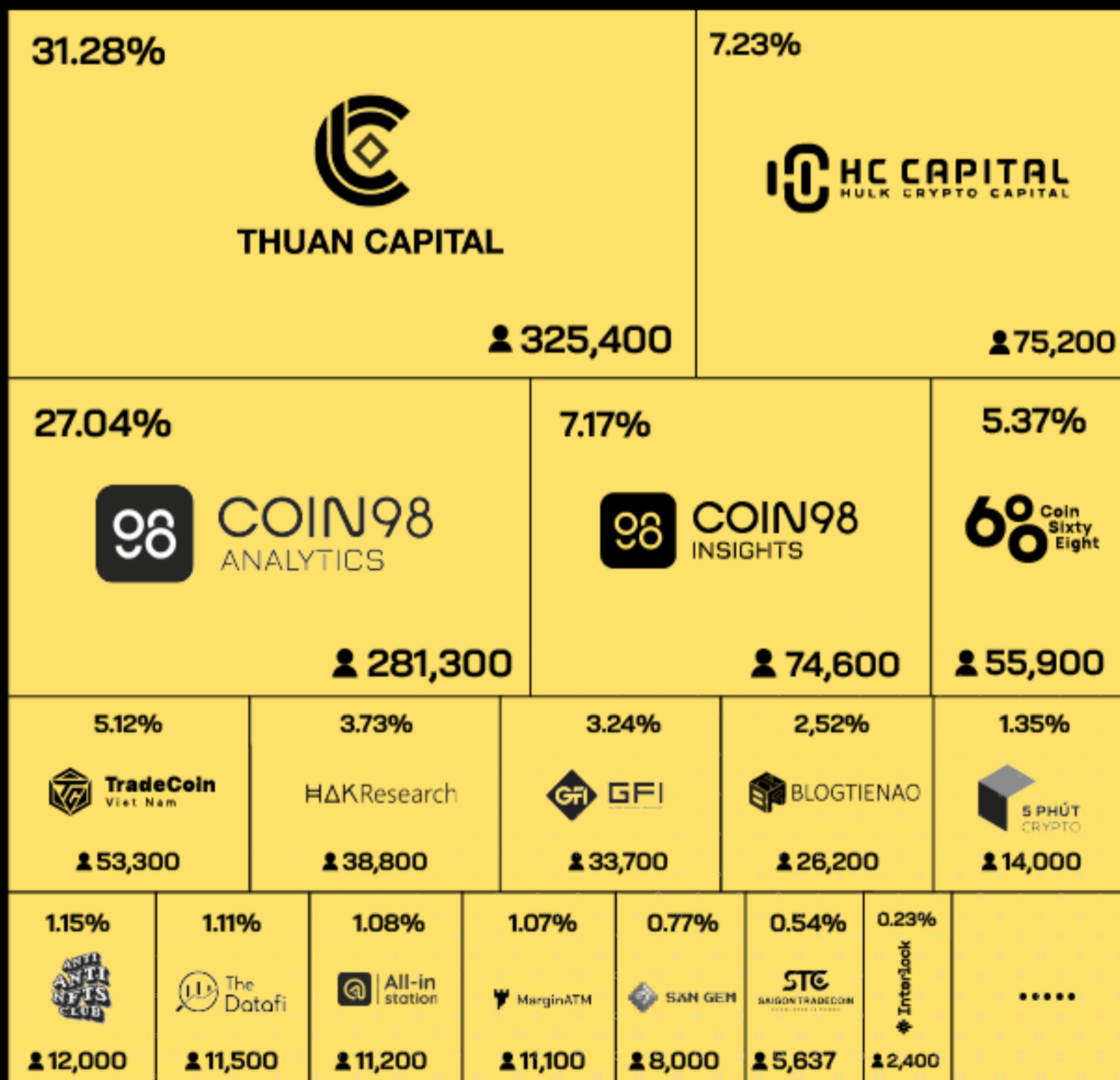
YOUTUBE

SUM: 777,900



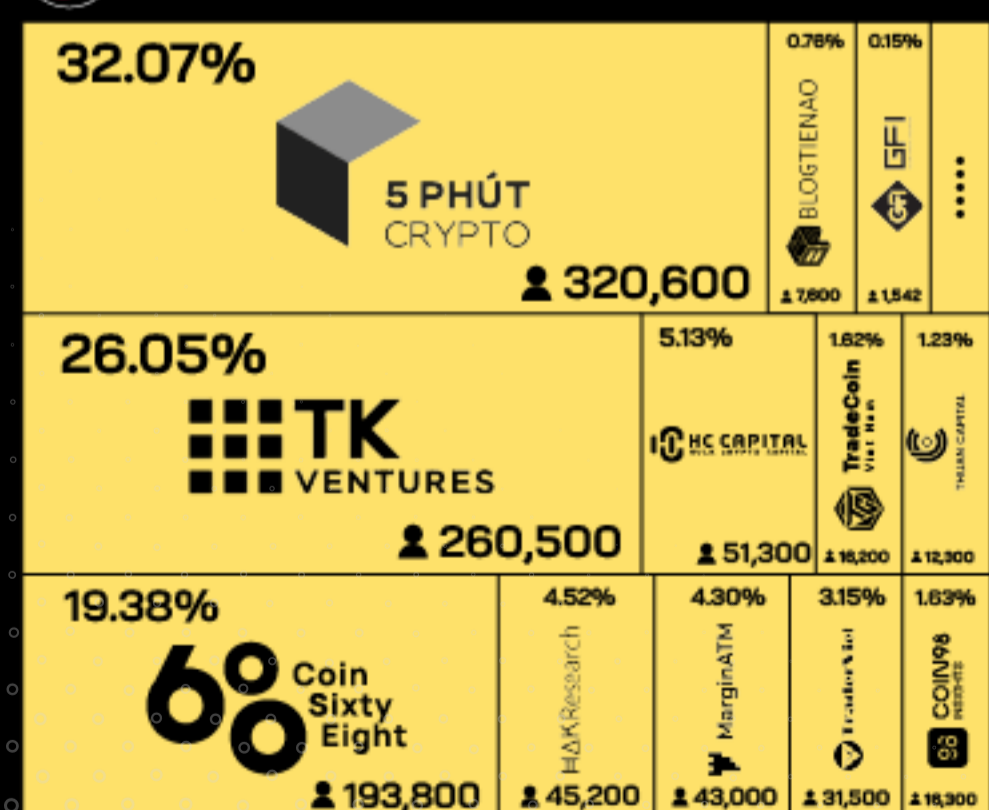
X

SUM: 1,040,237



TIKTOK

SUM: 999,842



Trong khi các cộng đồng crypto **Telegram** có sự chứng lại, dữ liệu cho thấy nhà đầu tư Việt Nam có xu hướng chuyển sang nền tảng **X** (Twitter cũ). Hầu hết cộng đồng crypto trên X (chưa bao gồm các tài khoản KOL) đều tăng trưởng trong năm 2023.

Trong đó, ThuanCapital là kênh có cộng đồng X lớn, tăng trưởng vượt bậc trong năm 2023. Năm 2022, cộng đồng ThuanCapital cũng ghi nhận tăng trưởng hơn 100% trong số lượng người theo dõi, từ 95,000 lên mức hơn 200,000. Một số cộng đồng khác đẩy mạnh sang X và cũng nhận được chú ý bao gồm TradecoinVN, Coin68, 5 Phút Crypto...

Hai nền tảng sáng tạo nội dung qua video là **Youtube** và **Tiktok** cũng chứng kiến sự bùng nổ của các cộng đồng crypto Việt Nam. Có 4 cộng đồng (ThuanCapital, 5 Phút Crypto, Traderviet, MarginATM) chính thức cán mốc 100,000 người theo dõi trên Youtube, thời điểm cuối năm 2022, chỉ duy nhất một cộng đồng crypto đạt đến con số này.

Trên nền tảng Tiktok, 5 Phút Crypto và TK Ventures có sự tăng trưởng nóng và đang áp đảo các cộng đồng crypto còn lại. Một số cái tên đáng chú ý cũng đang bắt đầu phát triển trên Tiktok như Traderviet, Coin98 Insights, ThuanCapital, HC Capital...


Với các trang Media cung cấp thông tin liên quan đến crypto, mức độ quan tâm của nhà đầu tư tại Việt Nam có xu hướng giảm nhẹ. Lượng truy cập các trang web Media trong năm 2023 ghi nhận mức giảm so với 2022.

-12.71%

Lưu lượng truy cập các Top Crypto Media Việt Nam năm 2023 vs 2022.

Ba kênh Media crypto có lưu lượng truy cập cao nhất là Coin98 Insights, Coin68, Blog Tiền Ảo. Đi sâu vào số liệu theo từng tháng, có thể thấy lưu lượng truy cập của các website thay đổi theo xu hướng thị trường. Vào 3 tháng cuối năm, lưu lượng trên hầu hết website đều tăng mạnh cùng với đà hồi phục của thị trường.

Coin98 Insights (coin98.net) đứng đầu về lượt truy cập trong 2023 với 3.5M

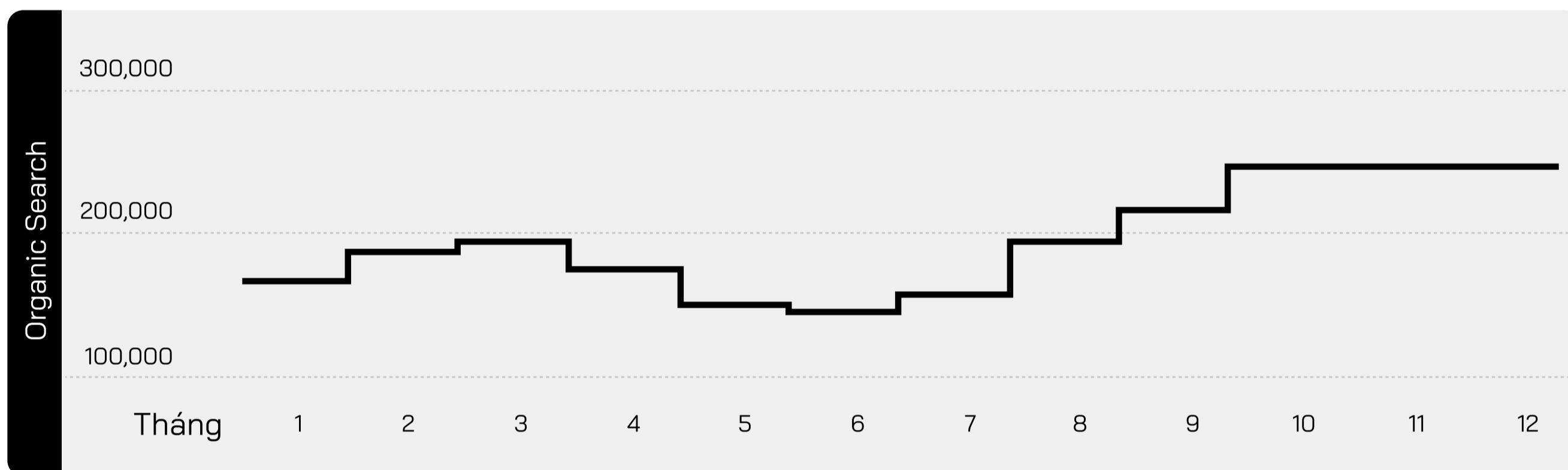


Hình 16: Top Website Crypto Việt Nam theo Organic Traffic (2023)

DOMAINS	AUTHORITY SCORE	ORGANIC TRAFFIC	ORGANIC KEYWORDS
coin98.net	39	1,070,077	24,193
[Blurred]	38	662,342	13,382
[Blurred]	32	474,581	9,547
[Blurred]	33	374,728	12,185
[Blurred]	28	47,047	3,156
[Blurred]	22	92,551	4,442
[Blurred]	24	13,121	15
[Blurred]	24	118,873	841

Nguồn: Semrush

Hình 17: Organic traffic Top Crypto Media ở Việt Nam theo tháng



Nguồn: Semrush

Trước đó, thời điểm tháng 5 đến tháng 7 là quãng thời gian nhà đầu tư tỏ ra chán nản và ít quan tâm tới thị trường nhất. Với việc thị trường vừa trải qua giai đoạn khó khăn và đang có dấu hiệu quay trở lại, các kênh website crypto cũng cho thấy sự hồi phục và cải thiện. Tuy nhiên, bên cạnh đó, các kênh này phải cạnh tranh với các nền tảng mạng xã hội khác đang nổi lên như X, Tiktok, Youtube...

3.4 Sự kiện Blockchain và Crypto tại Việt Nam

2023 là năm bùng nổ về sự kiện liên quan tới crypto tại Việt Nam. Những dự án lớn nhất trên thị trường cũng đã tới Việt Nam để tổ chức hoạt động, điều này thể hiện sự quan tâm của quốc tế dành cho thị trường Việt Nam.

Tiêu biểu là Solana với sự kiện Solana Hacker House diễn ra trong 5 ngày nhằm kết nối cộng đồng và nhà phát triển tại Việt Nam. Sự kiện này do Solana, Jump và Circle đồng tổ chức, thu hút hơn 1,000 người tham dự.

Ngoài Solana, các dự án nổi bật khác như Polkadot, Near và Klaytn cũng tổ chức sự kiện crypto tại các thành phố lớn ở Việt Nam. Near Foundation đã tổ chức thành công NEAR APAC 2023 - Unlimited Future, thu hút hơn 8,000 người tham dự trong thời gian 4 ngày. Polkadot cũng tổ chức thành công 2 sự kiện tại Hà Nội, bao gồm Beyond The Chain Vietnam 2023 và Polkadot Decoded 2023.

Hình 18: Các sự kiện crypto lớn trên toàn quốc

SỰ KIỆN OFFLINE	THỜI GIAN	ĐỊA ĐIỂM	SỐ NGƯỜI THAM DỰ	ĐƠN VỊ TỔ CHỨC
Solana Hacker House	03/2023	Hồ Chí Minh	1,000+	Solana, Jump, Circle
Vietnam Tour de Web3	03/2023	Hồ Chí Minh	1,700+	VN Community
Vietnam Tour de Web3	04/2023	Hà Nội	2,000+	VN Community
Beyond The Chain VietNam 2023	04/2023	Hà Nội		Polkadot
Vietnam Tour de Web3	05/2023	Đà Nẵng	800+	VN Community
World Blockchain Web 3.0 Marvels HCMC 2023	06/2023	Hồ Chí Minh	600+	Korea CEO Summit, Hiệp Hội Blockchain Việt Nam (VBA) và DTS Group
BUIDL VietNam 2023	06/2023	Hồ Chí Minh	1,000+	KryptoSeoul
GM VietNam 2023	07/2023	Hồ Chí Minh	6,000+	Kyros Ventures, Ninety Eight, Ancient8
Switch Up Roadshow: Web3 Leaders Meetup	07/2023	Hồ Chí Minh	250+	VBD, Spores Network
KlayVie Meetup	07/2023	Hồ Chí Minh		Klaytn Foundation
Polkadot Decoded 2023 VietNam Satellite Event	07/2023	Hà Nội		Polkadot
NEAR APAC 2023 - Unlimited Future	09/2023	Hồ Chí Minh	20,000+	Near Foundation, GFI blockchain
The One 2023	11/2023	Hồ Chí Minh	Private event	Ninety Eight

+33,000

NGƯỜI THAM DỰ

THU HÚT CÁC TÊN TUỔI LỚN:

**SOLANA
POLKADOT
NEAR**


TỔ CHỨC Ở CẢ 3 MIỀN

BẮC, TRUNG, NAM:

- HÀ NỘI
- ĐÀ NẴNG
- HỒ CHÍ MINH

Trong năm 2023, Việt Nam không chỉ là điểm đến thu hút các dự án crypto nước ngoài, mà các dự án trong nước cũng hoạt động rất tích cực, tiêu biểu là chuỗi sự kiện Tour de Web3 do các cộng đồng crypto lớn tại Việt Nam đồng tổ chức. Sự kiện diễn ra thành công trên cả 3 miền với tổng số người tham dự lên đến hơn 4,500 người.

GM Vietnam cũng là một sự kiện thành công do Kyros Ventures, Ninety Eight và Ancient8 đồng tổ chức. Sự kiện được tài trợ bởi nhiều tên tuổi nổi bật trong thị trường như Binance, Avalanche, Aptos, Bitget... với sự tham gia của hơn 100 diễn giả, 40 đối tác truyền thông và nhận được sự quan tâm của hơn 6,000 người. Ngoài ra, có nhiều sự kiện riêng tư khác được tổ chức để tăng tính kết nối giữa cộng đồng, nhà phát triển với dự án và đối tác.



04

CHÂN DUNG NHÀ ĐẦU TƯ CRYPTO VIỆT NAM

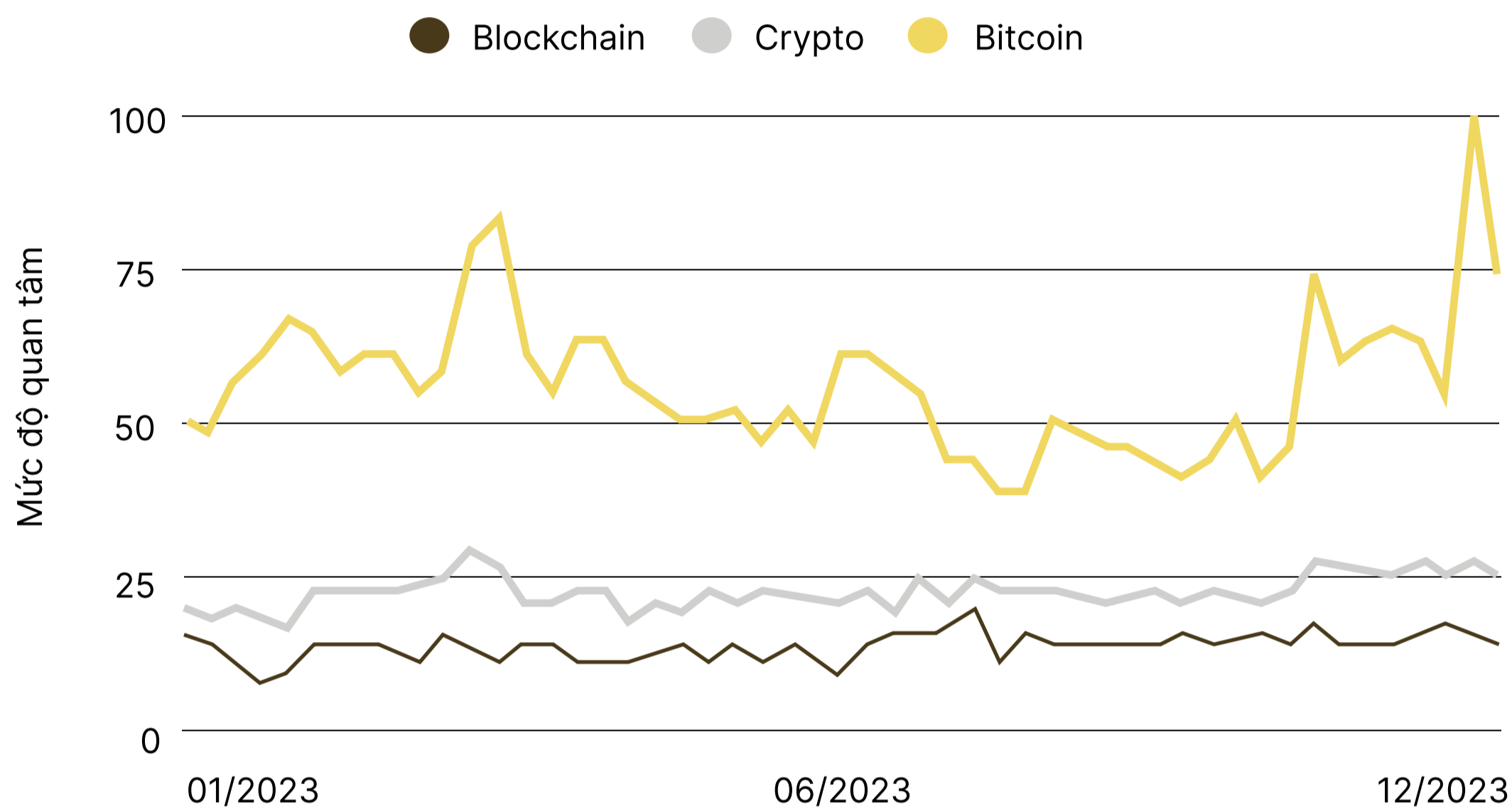
4 Chân dung nhà đầu tư Crypto Việt Nam

4.1 Lướt tìm kiếm các từ khóa liên quan tới crypto tại Việt Nam

Trong 3 từ khóa cơ bản nhất, “bitcoin” là từ khóa có lượng tìm kiếm nhiều nhất, tiếp theo là “crypto” và cuối cùng là “blockchain”. Điều này phần nào cho thấy người dùng và nhà đầu tư Việt Nam quan tâm tới việc giao dịch (trading) BTC/crypto hơn là tìm hiểu công nghệ liên quan tới blockchain.

Lướt tìm kiếm từ khóa “bitcoin” và “crypto” thường thay đổi theo xu hướng thị trường. Cụ thể, hai từ khóa này được tìm kiếm nhiều nhất vào cuối tháng 3 và đầu tháng 12 - những thời điểm BTC hồi phục và thị trường tăng giá.

Hình 19: Mức độ quan tâm từ khóa liên quan crypto tại Việt Nam



Nguồn: Google Trends

Về lướt tìm kiếm từ khoá liên quan crypto theo vị trí địa lý, các tỉnh/thành phố lớn tập trung nhiều lượt tìm kiếm nhất. Hồ Chí Minh, tiếp theo là Hà Nội giữ vị trí dẫn đầu, thành phố có lượt tìm kiếm từ khoá liên quan crypto cao thứ 3 là Đà Nẵng.

Theo dữ liệu từ CoinGecko, trong năm 2023, top 5 từ khoá tìm kiếm liên quan crypto đến từ Việt Nam lần lượt là: “hệ sinh thái Arbitrum”, “Memecoin”, “AI”, “BRC-20 token” và “Layer 2”.

4.2 Chân dung nhà đầu tư crypto tại Việt Nam năm 2023

Thông tin trong phần này dựa trên kết quả từ **“Khảo sát Thị trường Crypto Việt Nam năm 2023”** do đội ngũ Coin98 Insights thực hiện vào tháng 12/2023 với gần 30 câu hỏi. Sau khi sàng lọc và loại bỏ những câu trả lời không đạt chuẩn, báo cáo thu về tổng cộng gần **1,200 mẫu**.

Đặc điểm nhân khẩu học cơ bản

Nhà đầu tư crypto tại Việt Nam chủ yếu là nam giới, chiếm 85.3%. Họ chủ yếu thuộc độ tuổi tương đối trẻ, tập trung chính ở khoảng 26 - 36 tuổi (chiếm 47.1%) và 18 - 25 tuổi (chiếm 37.9%). Theo dữ liệu từ OKX và BingX, phần lớn nhà đầu tư cá nhân tập trung ở các thành phố lớn, lần lượt là Thành phố Hồ Chí Minh (50-54%), Hà Nội (25-30%) và Đà Nẵng (3-5%).

Hình 20: Giới tính và độ tuổi nhà đầu tư

Tỷ trọng theo giới tính



Tỷ trọng theo độ tuổi

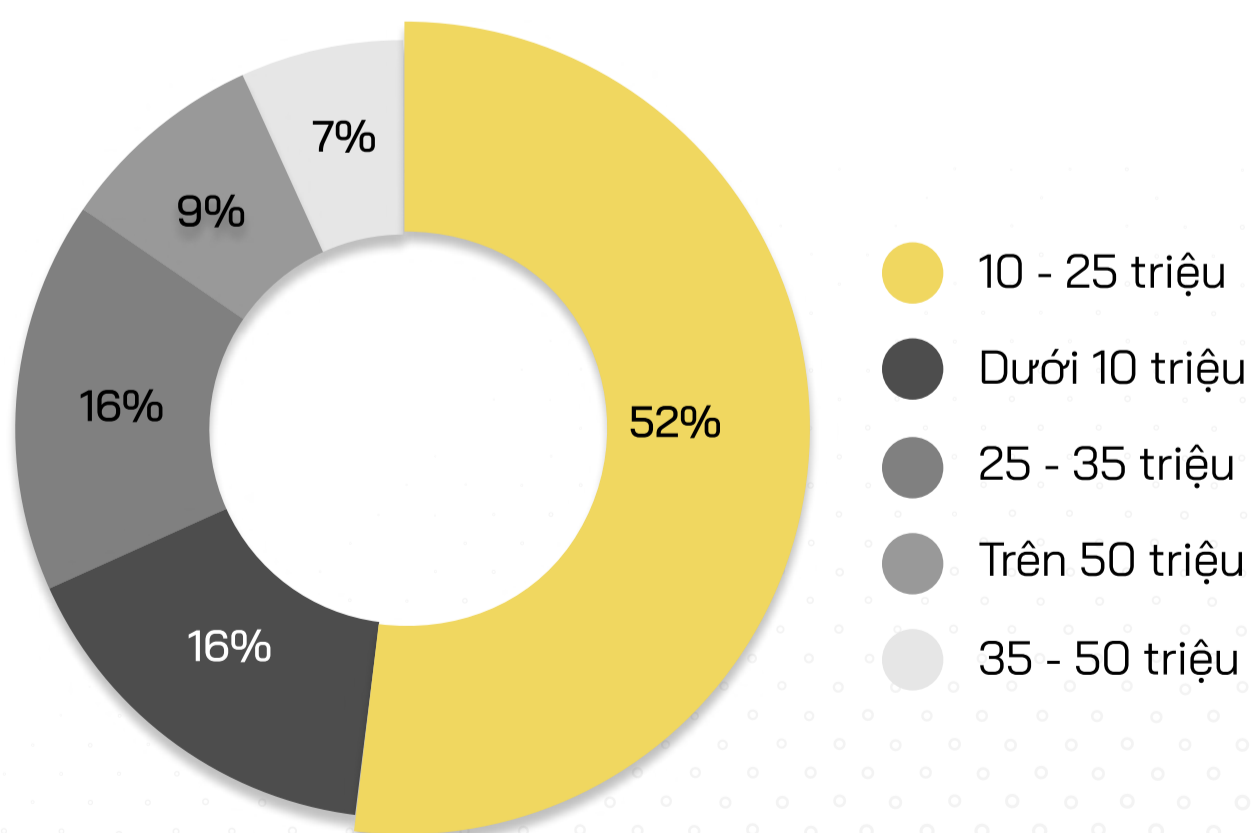


Tỷ trọng theo địa lý

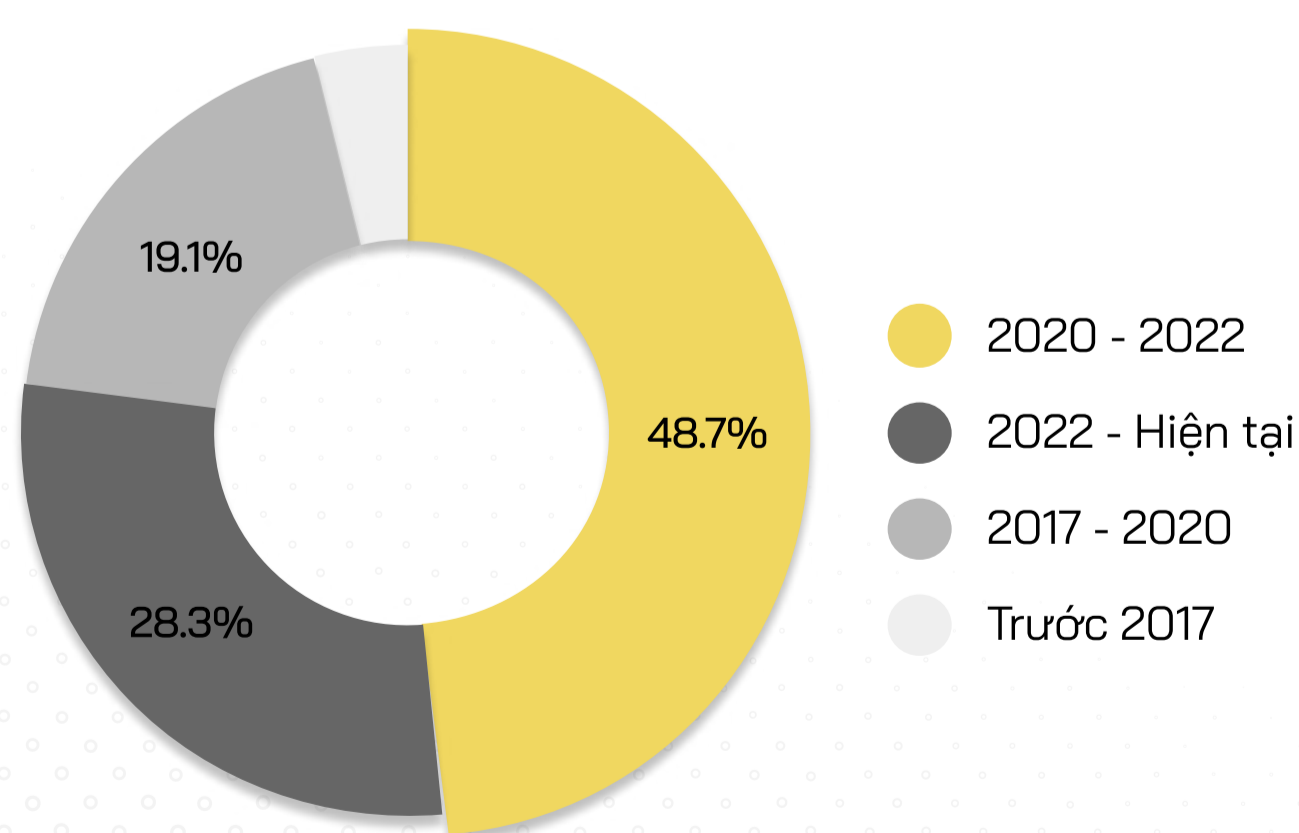


Mức thu nhập phổ biến của nhà đầu tư crypto tại Việt Nam là 10 - 25 triệu VNĐ/tháng (chiếm 45.82%) và dưới 10 triệu/tháng (chiếm 26.22%). Đồng thời, dữ liệu cho thấy đa số nhà đầu tư tham gia vào thị trường từ giai đoạn uptrend năm 2020-2022 với tỷ lệ 48.7%.

Tỷ trọng theo thu nhập theo tháng



Tỷ trọng theo thời gian tham gia thị trường

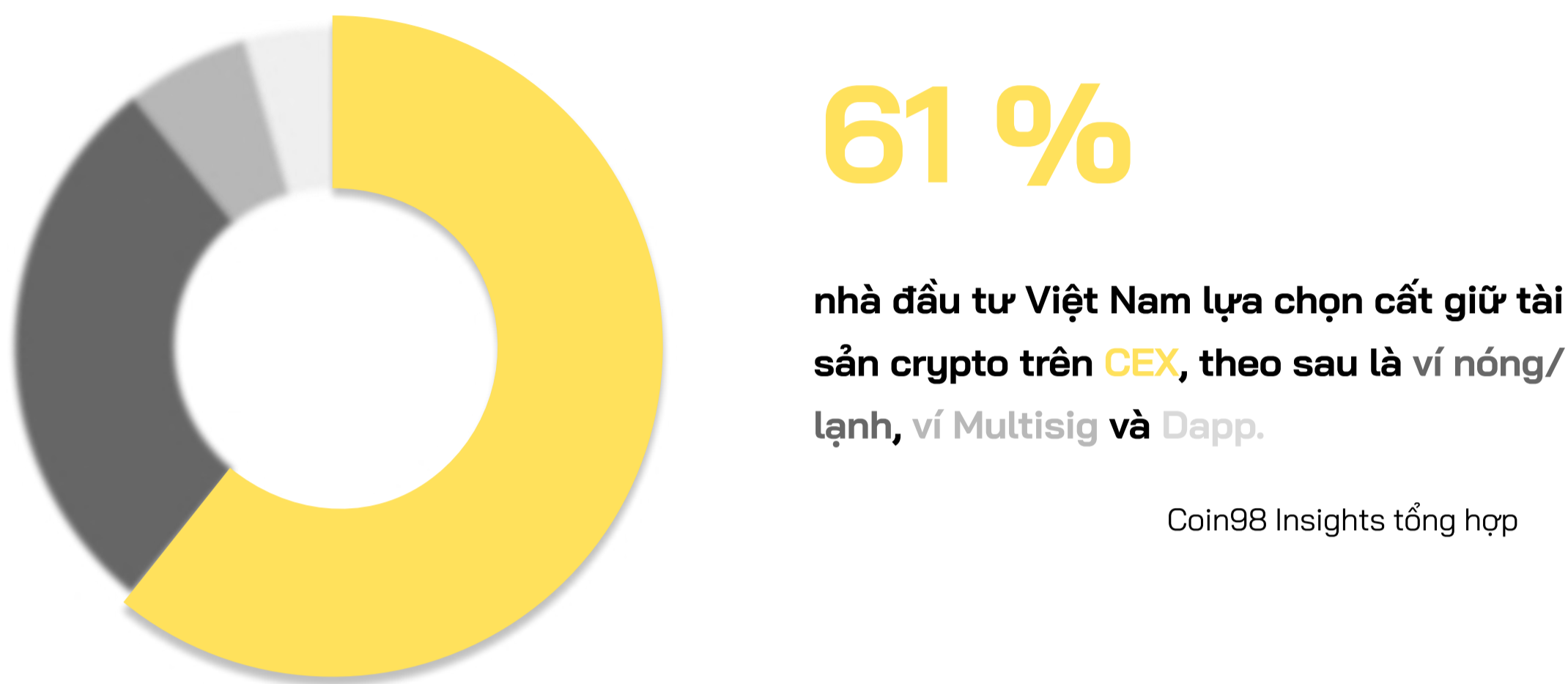


Chiến lược đầu tư

Sàn CEX vẫn là nơi được nhà đầu tư tin tưởng nhất để cất giữ tài sản crypto, các loại ví nóng/ví lạnh là lựa chọn xếp thứ hai.

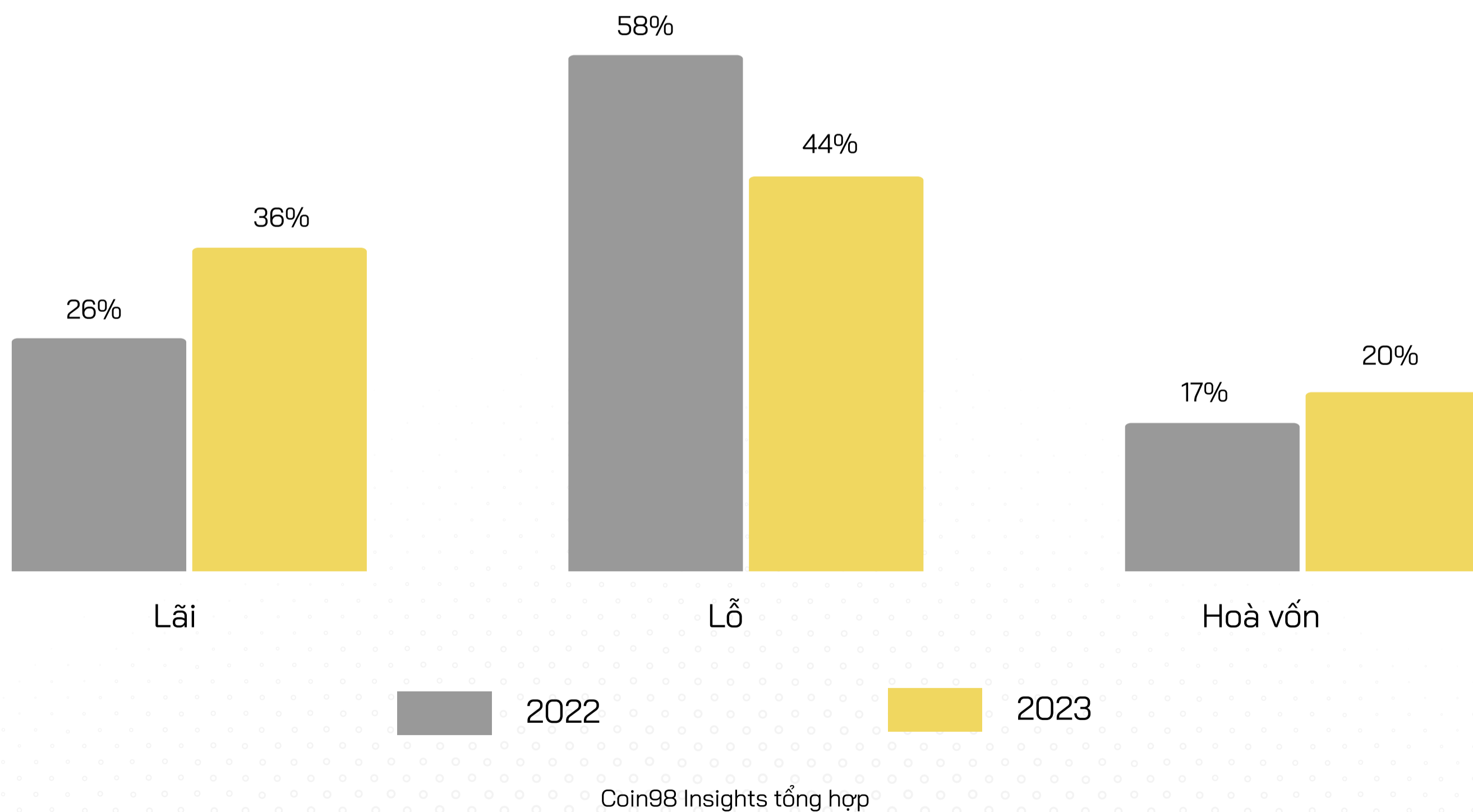
Việt Nam lọt top những thị trường phát triển nhanh nhất theo đánh giá của OKX Global. Sàn giao dịch BingX cũng ghi nhận số lượng người dùng Việt Nam tăng 138.41%, đạt **143,025** người dùng trong năm 2023.

Hình 21: Lựa chọn cất giữ tài sản của nhà đầu tư



Thị trường trong phần lớn năm 2023 vẫn khá ảm đạm, vì lý do này gần 65% nhà đầu tư tham gia thị trường không thu được lợi nhuận, trong đó, có tới 43.6% nhà đầu tư đang chịu lỗ. Dù vậy, tỷ lệ nhà đầu tư đang chịu lỗ đã giảm so với năm 2022 (57.5%).

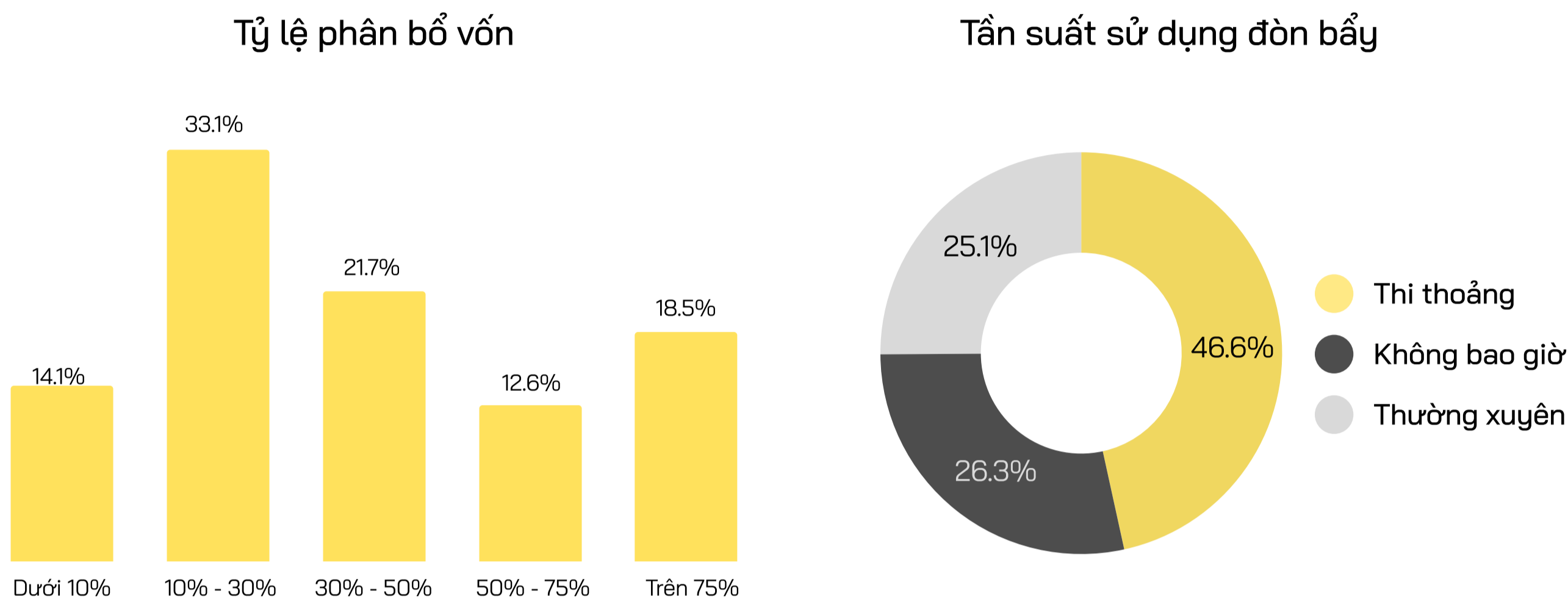
Hình 22: So sánh hiệu suất đầu tư trong năm 2022 và 2023



Thị trường âm ảm cũng khiến nhà đầu tư điều chỉnh khẩu vị rủi ro, phần lớn nhà đầu tư phân bổ 10 - 30% hoặc 30 - 50% tổng danh mục đầu tư (portfolio) vào thị trường crypto được cho là có tính rủi ro cao này.

Đồng thời, số lượng nhà đầu tư thường xuyên sử dụng đòn bẩy cũng chỉ chiếm 25%. Theo dữ liệu từ sàn giao dịch OKX, nhà đầu tư Việt Nam nhìn chung có khuynh hướng sử dụng mức đòn bẩy từ 2.5x trở lên.

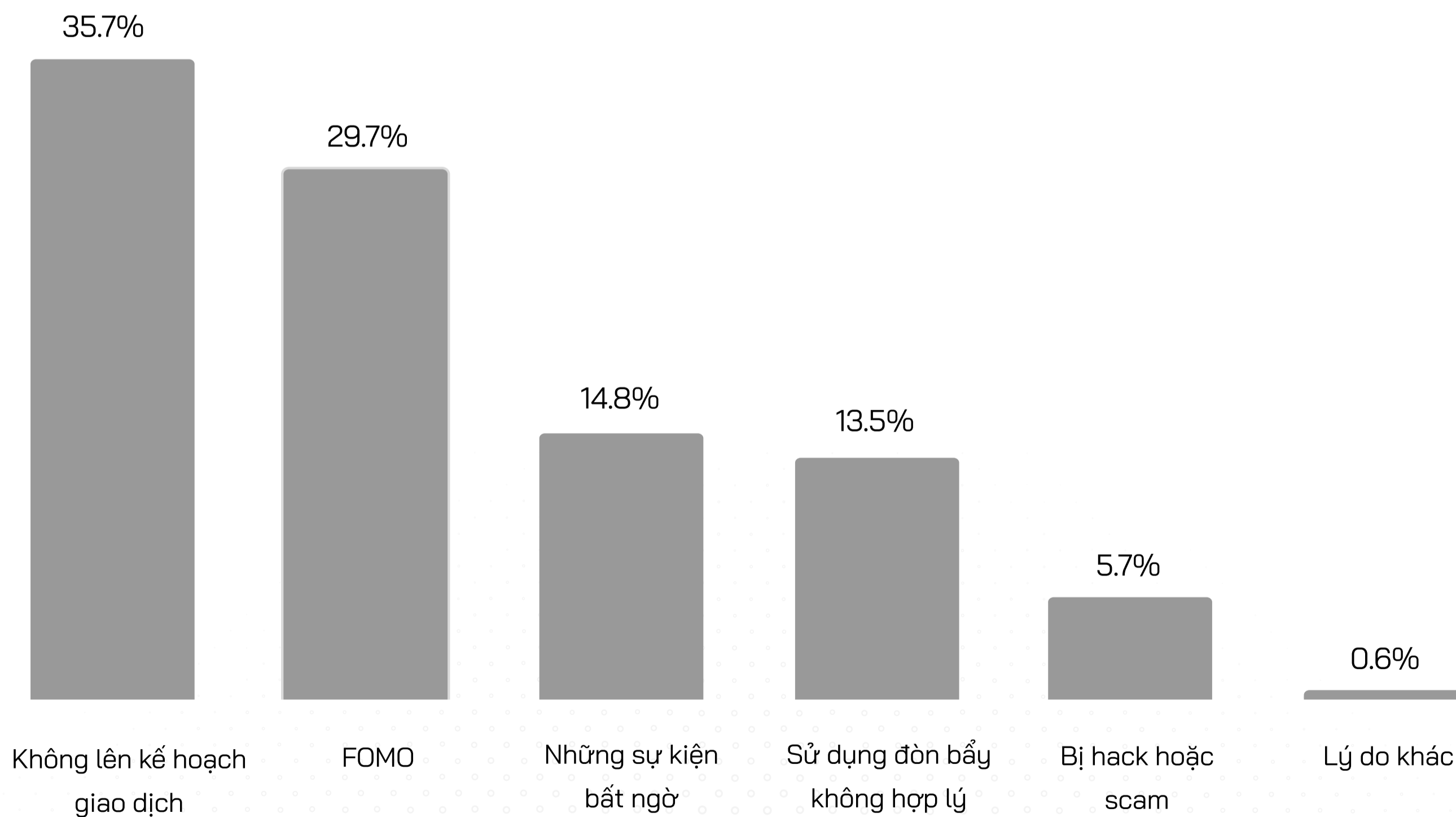
Hình 23: Khẩu vị rủi ro của nhà đầu tư



Coin98 Insights tổng hợp

Lý do khiến các nhà đầu tư mất tiền trong giai đoạn 2023 tương đối đa dạng, trong đó **FOMO** và **không lên kế hoạch giao dịch kỹ lưỡng** là 2 lý do nổi bật nhất, chiếm hơn 66%.

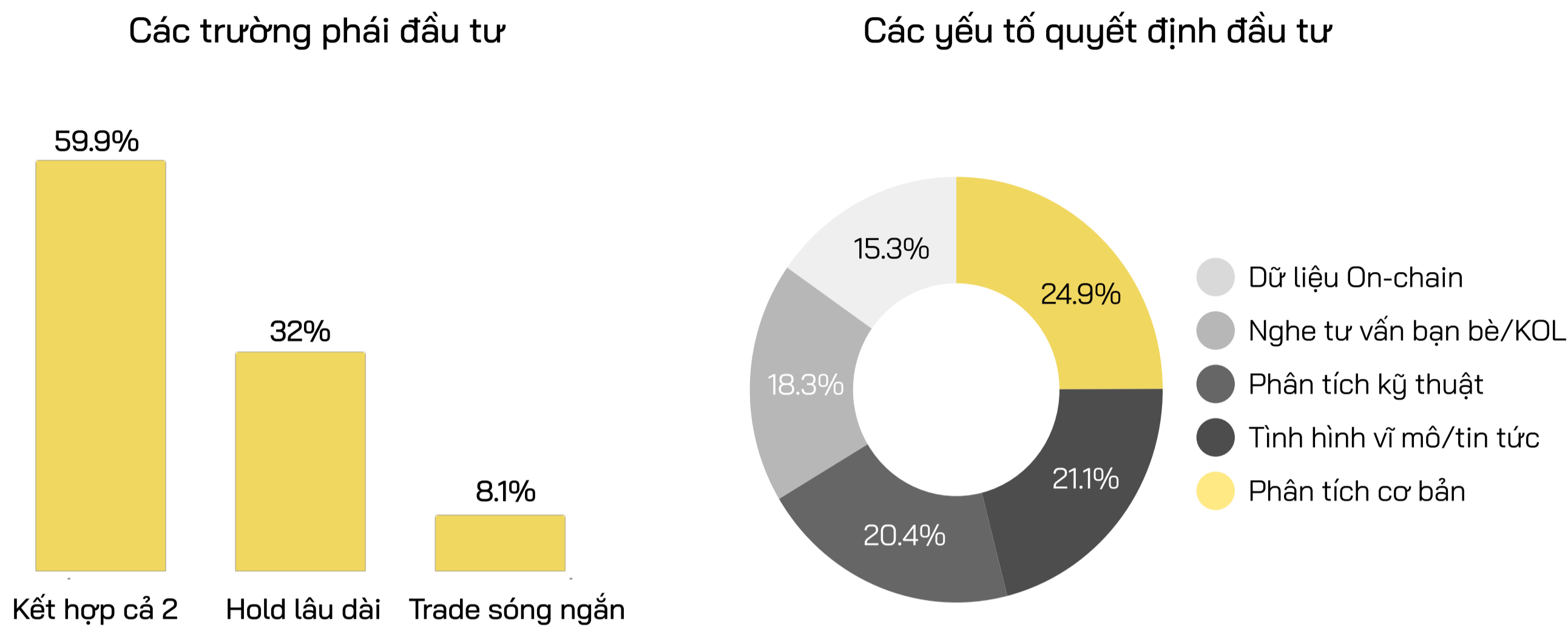
Hình 24: Lý do khiến nhà đầu tư thua lỗ ở thị trường crypto



Coin98 Insights tổng hợp

Nhà đầu tư tại Việt Nam có xu hướng cân nhắc nhiều khía cạnh trước khi đưa ra quyết định đầu tư. Thay vì chọn một yếu tố hoặc trường phái đầu tư, nhà đầu tư thường kết hợp nhiều lựa chọn để đưa ra kết quả cuối cùng.

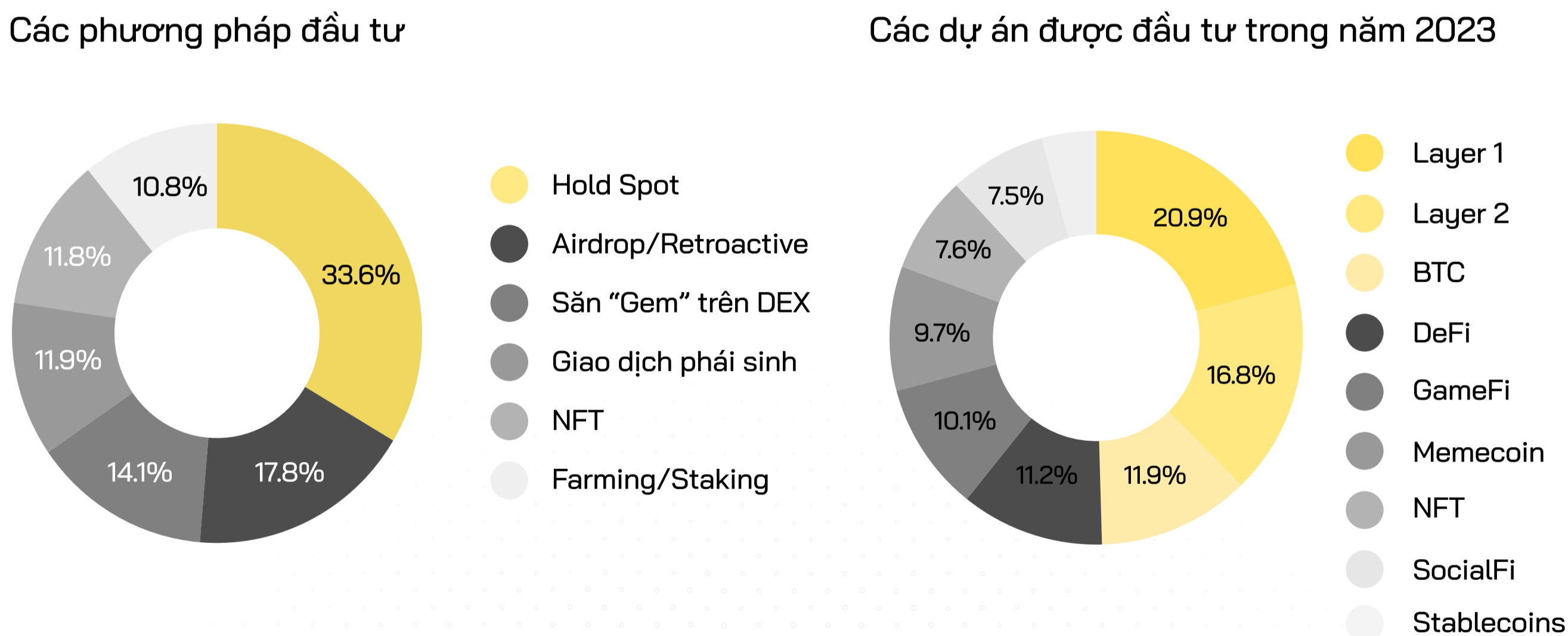
Hình 25: Trường phái và yếu tố ảnh hưởng đến quyết định đầu tư



Coin98 Insights tổng hợp

Nhà đầu tư tại Việt Nam chủ yếu lưu trữ tài sản trên sàn CEX, đồng thời họ cũng sử dụng sàn CEX như phương pháp đầu tư, mua/bán và nắm giữ tài sản crypto chính. Hướng đầu tư mới đang có xu hướng tăng cao trong 2023 là làm Airdrop và Retroactive. BTC không phải tài sản được đầu tư nhiều nhất, thay vào đó là token của các Blockchain L1 & 2.

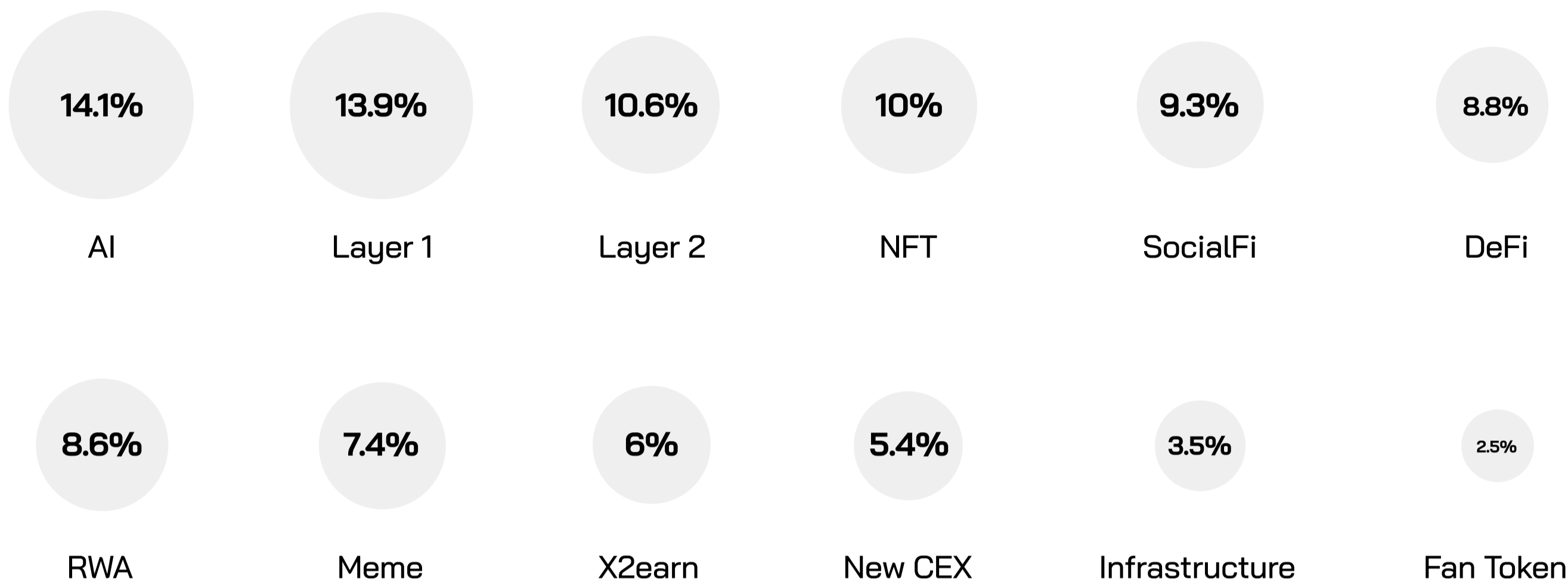
Hình 26: Phương pháp đầu tư và nhóm dự án được đầu tư nhiều năm 2023



Coin98 Insights tổng hợp

Về chiến lược đầu tư trong năm 2024, giống như xu hướng chung của toàn thị trường, phần lớn cộng đồng nhà đầu tư Việt Nam đang đặt quan tâm vào nhóm dự án AI, Blockchain Layer 1 & 2. Nhóm dự án NFT và SocialFi được chú ý nhiều hơn DeFi và RWA.

Hình 27: Dự đoán mảng crypto “hot” trong năm 2024

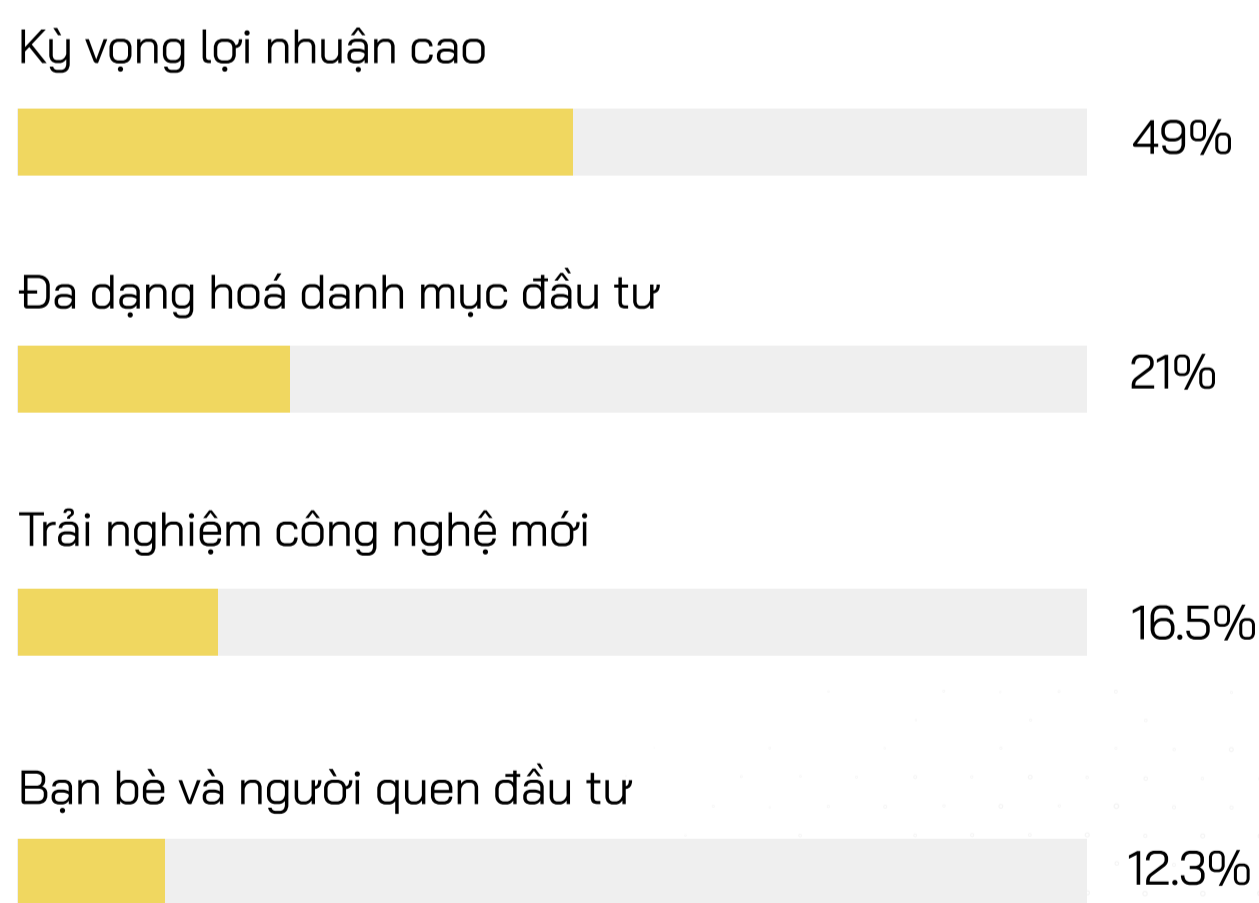


Coin98 Insights tổng hợp

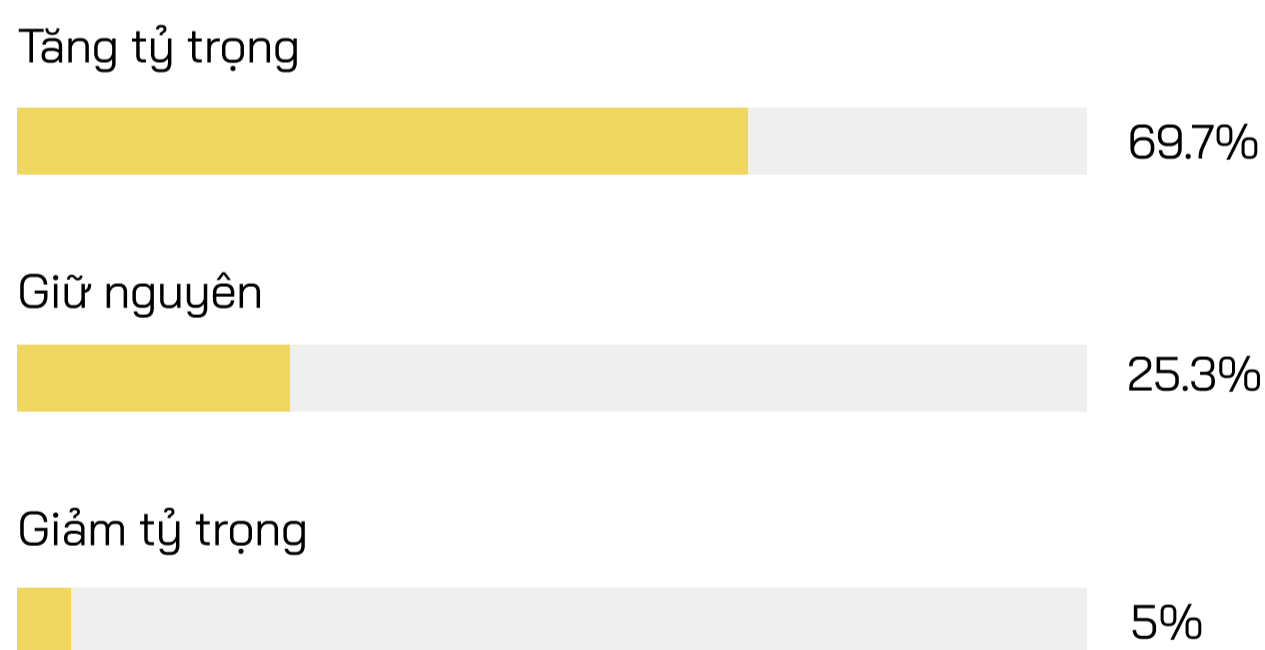
Phần lớn nhà đầu tư cho rằng thị trường năm 2024 sẽ diễn biến tích cực, giá BTC sẽ vượt đỉnh cũ, do đó phần đông vẫn **tiếp tục tăng tỷ trọng** vào thị trường crypto với **kỳ vọng lợi nhuận cao**.

Hình 28: Hành động dự kiến của nhà đầu tư trong năm 2024

Lý do tiếp tục đầu tư năm 2024



Phân bổ tài sản năm 2024

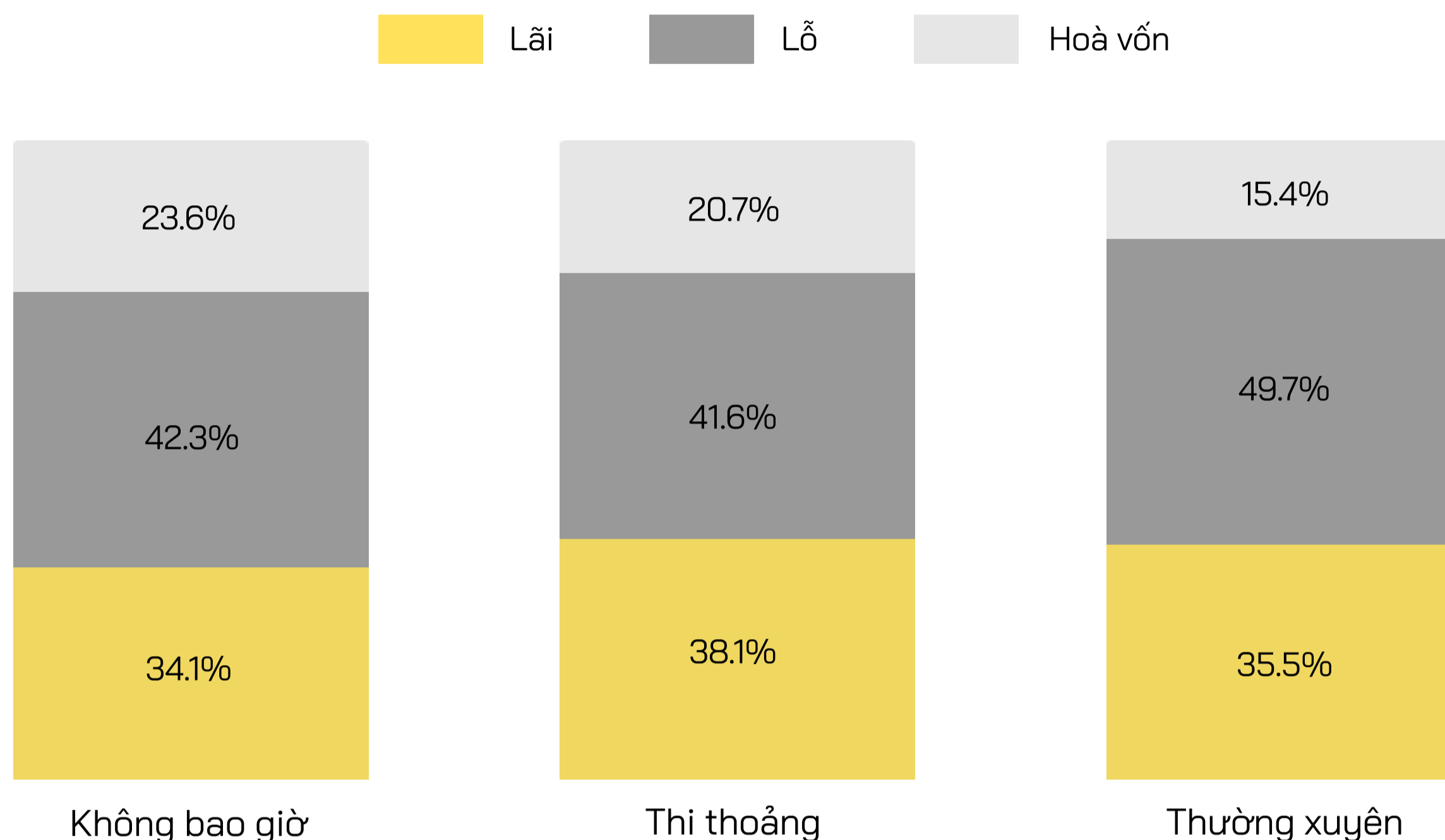


Coin98 Insights tổng hợp

Yếu tố ảnh hưởng đến sự thành công/thất bại của nhà đầu tư

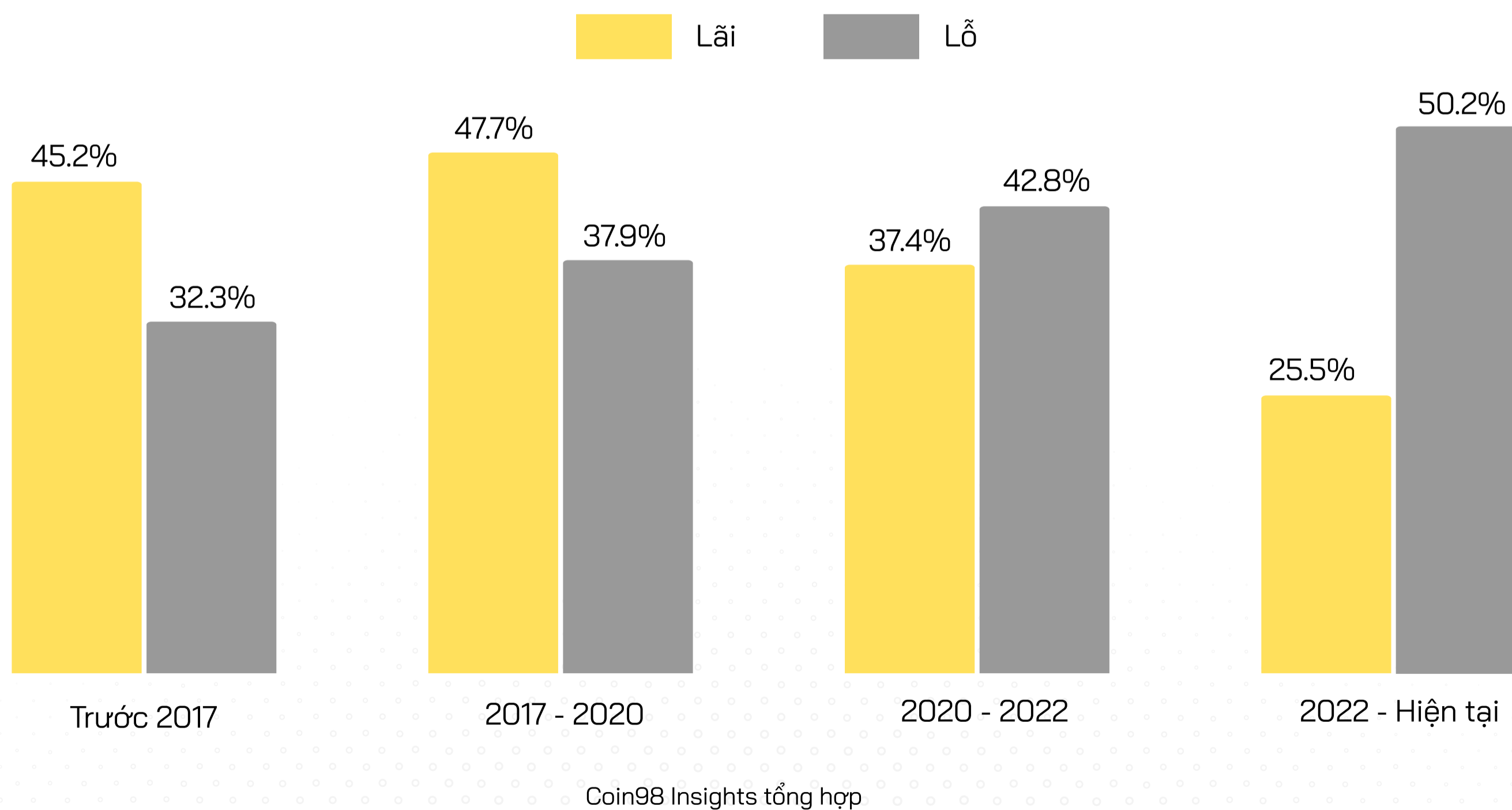
Kết hợp các số liệu cho thấy nhiều thông tin về lý do thành công hoặc thất bại của nhà đầu tư trong năm 2023. Trong đó tiêu biểu, nhà đầu tư hạn chế và chỉ sử dụng đòn bẩy tại những thời điểm thích hợp có tỷ lệ lãi cao hơn, ngược lại nhà đầu tư thường xuyên sử dụng đòn bẩy thường mất tiền.

Hình 29: Mối liên hệ giữa tần suất sử dụng đòn bẩy và kết quả đầu tư



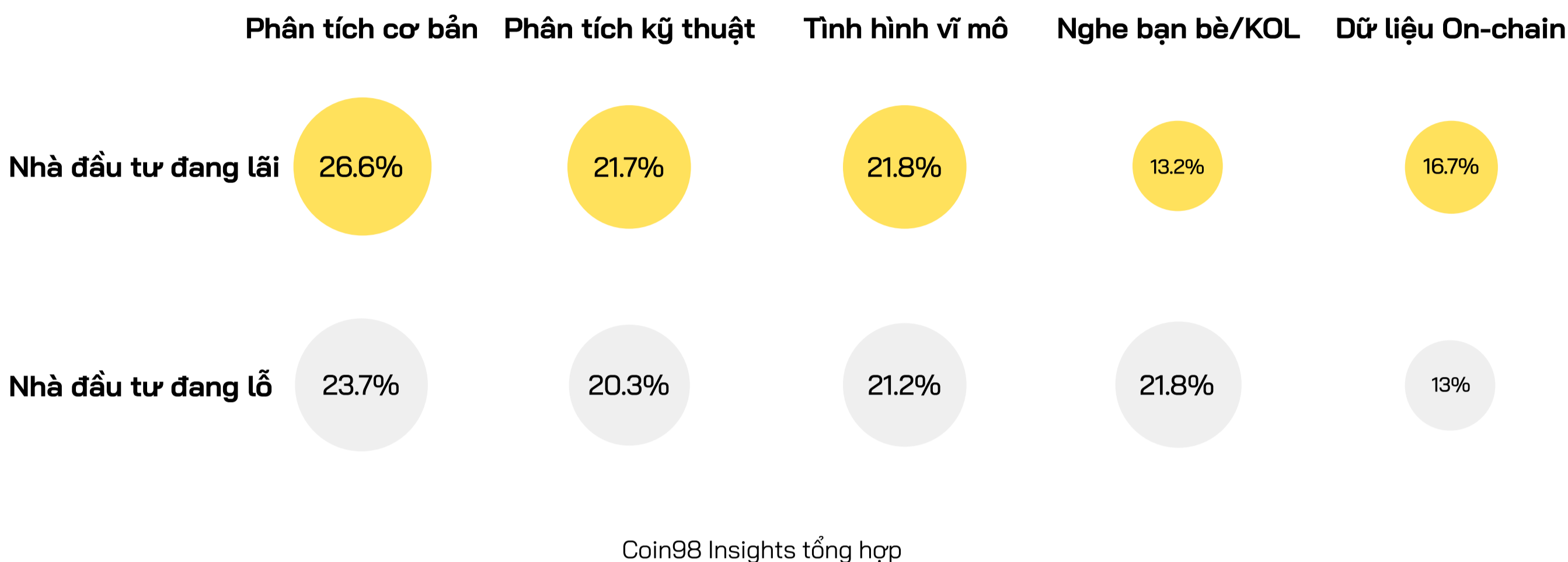
Thời điểm tham gia thị trường cho biết số năm kinh nghiệm của nhà đầu tư, đây là một trong những yếu tố then chốt liên quan tới kết quả lãi-lỗ của một nhà đầu tư crypto. Cụ thể, nhà đầu tư kỳ cựu (trước 2017 và 2017 - 2020) có **tỷ lệ lỗ thấp hơn** những nhà đầu tư mới (2022 - hiện tại).

Hình 30: Mối liên hệ giữa số năm kinh nghiệm và hiệu suất đầu tư



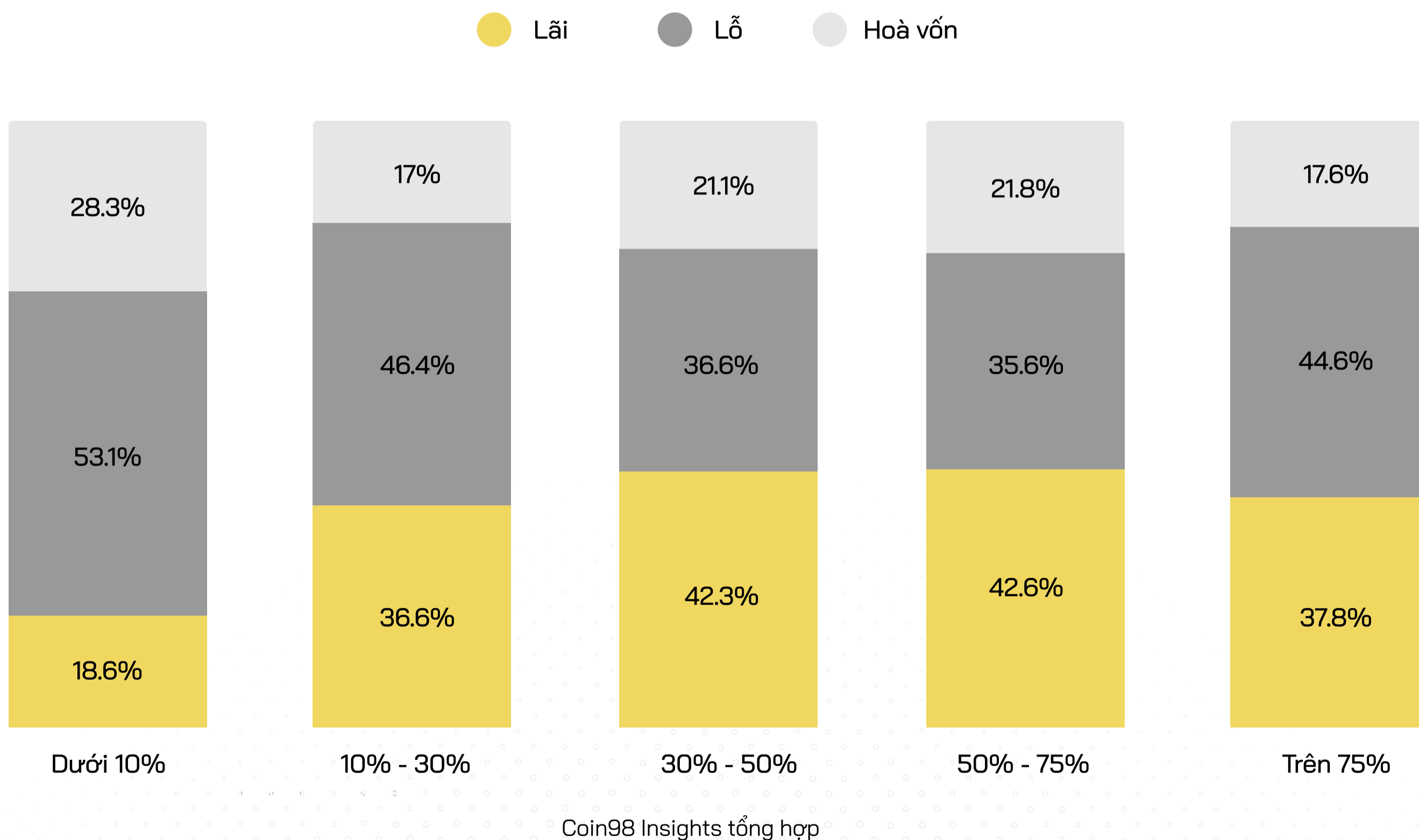
Hầu hết nhà đầu tư hiện đưa ra quyết định dựa trên phân tích cơ bản và phân tích kỹ thuật. Đáng chú ý, những nhà đầu tư có lãi thường sẽ tham khảo thêm **tình hình vĩ mô/tin tức và dữ liệu on-chain**, ngược lại các nhà đầu tư đang lỗ thường sẽ **nghe tư vấn của bạn bè/KOL**.

Hình 31: Các yếu tố quyết định hiệu suất đầu tư



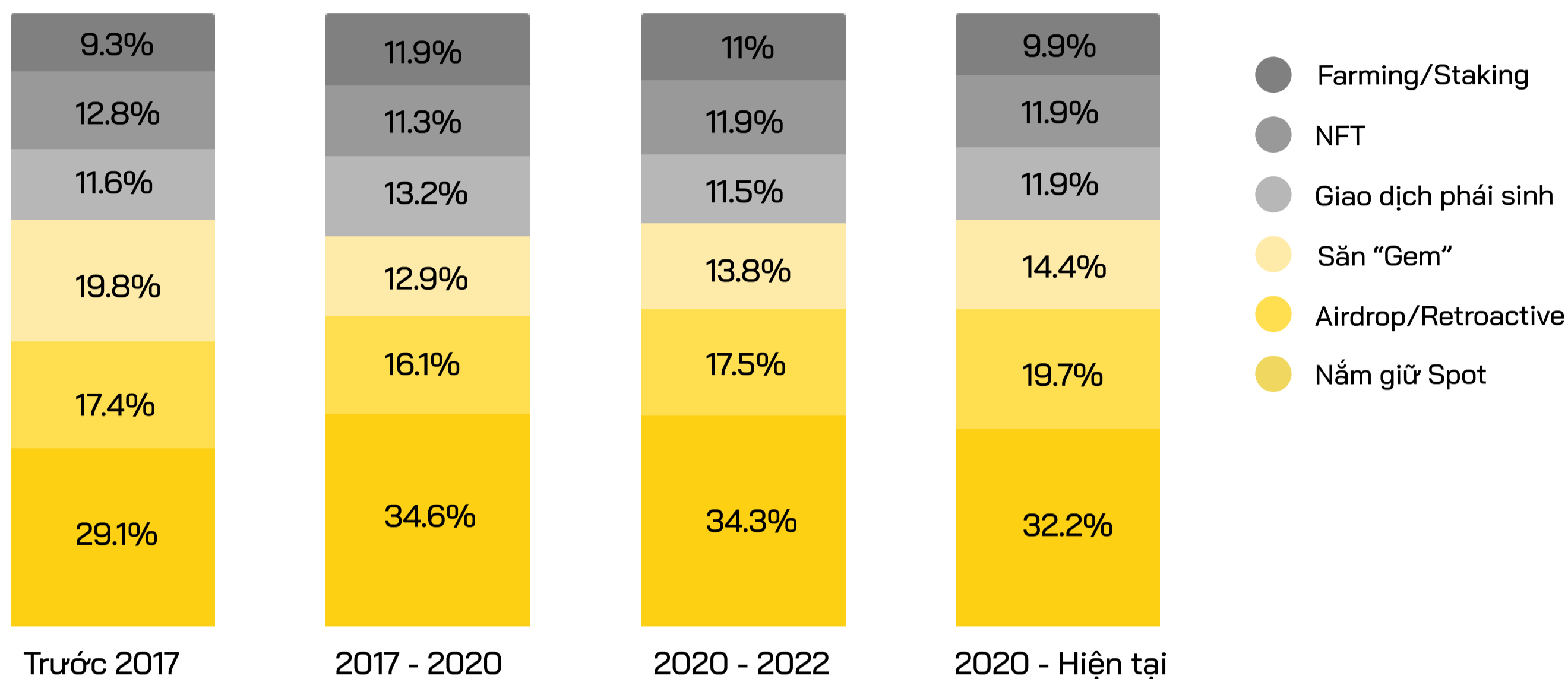
Tỷ lệ phân bổ tài sản vào crypto trên tổng portfolio cũng ảnh hưởng tới kết quả đầu tư. Số liệu cho thấy những nhà đầu tư phân bổ số vốn ít (dưới 10% và 10 - 30%) có tỷ lệ lỗ cao và tỷ lệ lãi thấp hơn các nhóm còn lại. Điều này có thể do những nhà đầu tư phân bổ vốn ít thường **không theo sát thị trường** bằng những nhà đầu tư phân bổ nhiều vốn hơn.

Hình 32: Tỷ lệ phân bổ tài sản vào crypto và ảnh hưởng của nó tới hiệu suất đầu tư



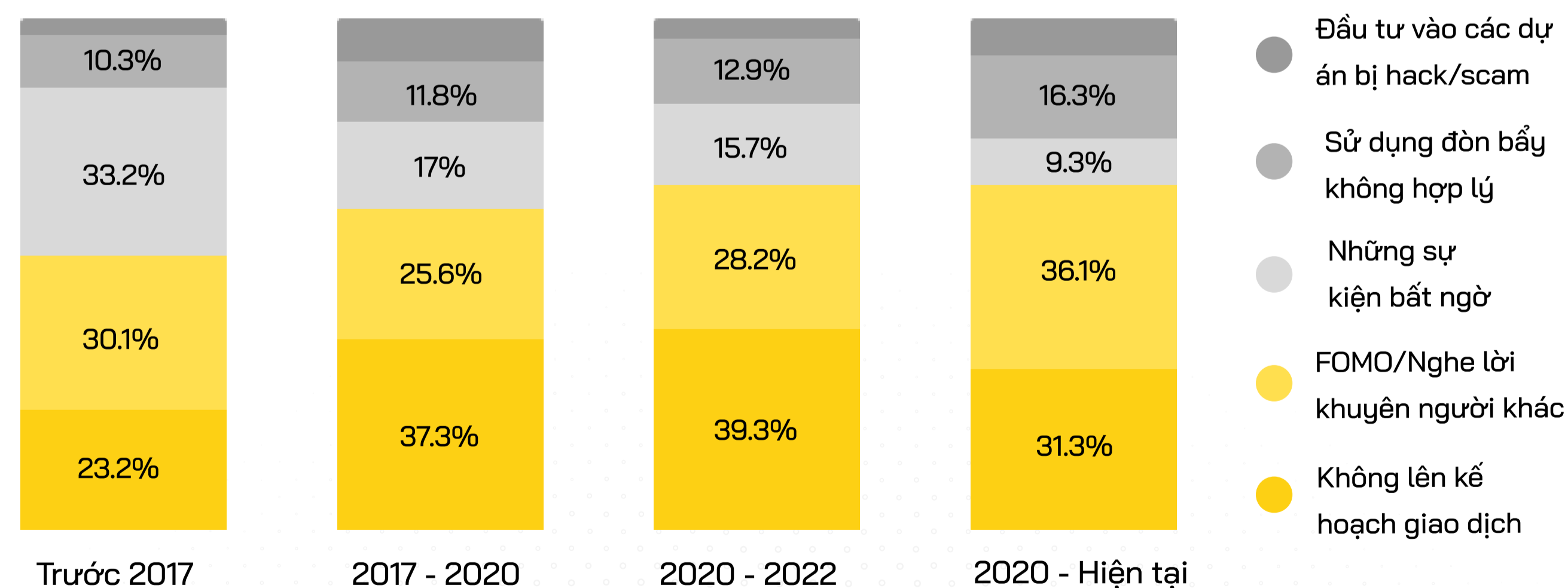
Cách lựa chọn phương thức đầu tư của nhà đầu tư crypto Việt Nam 2023 cũng có sự khác biệt theo số năm kinh nghiệm. Những nhà đầu tư đời đầu thường ít nắm giữ tài sản giao ngay (spot) trên sàn CEX, thay vào đó họ tìm **“hidden gem” trên các DEX**. Nhà đầu tư mới (từ 2022 - hiện tại) thường tìm kiếm cơ hội qua việc **tham gia Airdrop và Retroactive**.

Hình 33: Cách thức đầu tư theo số năm kinh nghiệm



Lý do lớn nhất khiến những nhà đầu tư có nhiều kinh nghiệm bị mất tiền đến từ những sự kiện bất ngờ (FTX, Luna... sụp đổ); trong khi đó những nhà đầu tư mới **thường mất tiền do FOMO**, nghe theo lời khuyên của người khác và sử dụng đòn bẩy không hợp lý. Những nhà đầu tư có kinh nghiệm tầm trung thường mất tiền do không lên kế hoạch giao dịch cụ thể.

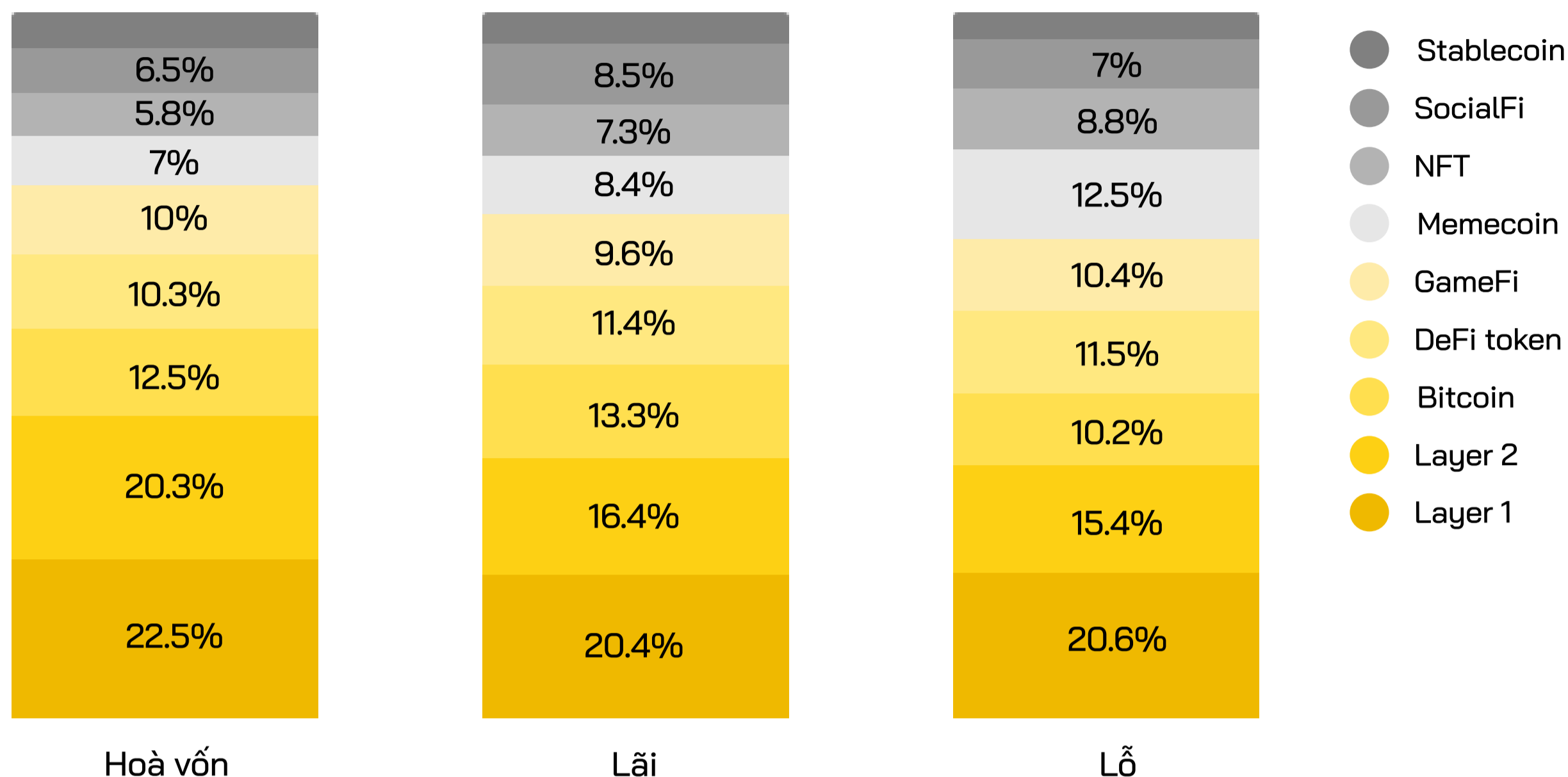
Hình 34: Lý do mất tiền của từng nhóm nhà đầu tư



Coin98 Insights tổng hợp

Đáng chú ý, những nhà đầu tư ghi nhận lỗ trong năm 2023 thường có xu hướng đầu tư **Memecoin và NFT** cao hơn, đồng thời họ **nắm giữ ít BTC hơn**. Đây có thể là bài học kinh nghiệm cho nhà đầu tư để cân trọng khi nắm giữ Memecoin và NFT.

Hình 35: Mối liên hệ giữa nhóm dự án và hiệu suất đầu tư



Coin98 Insights tổng hợp

Về dự đoán xu hướng năm 2024, 3 nhóm nhà đầu tư đưa ra các dự đoán khác nhau. Những nhà đầu tư hoà vốn hoặc có lãi trong năm 2023 cho thấy niềm tin cao hơn vào **Blockchain Layer 2, DeFi và RWA**. Trong khi đó, những nhà đầu tư thua lỗ trong năm 2023 đặt niềm tin nhiều hơn vào **Memecoin** và nhóm dự án **AI**.

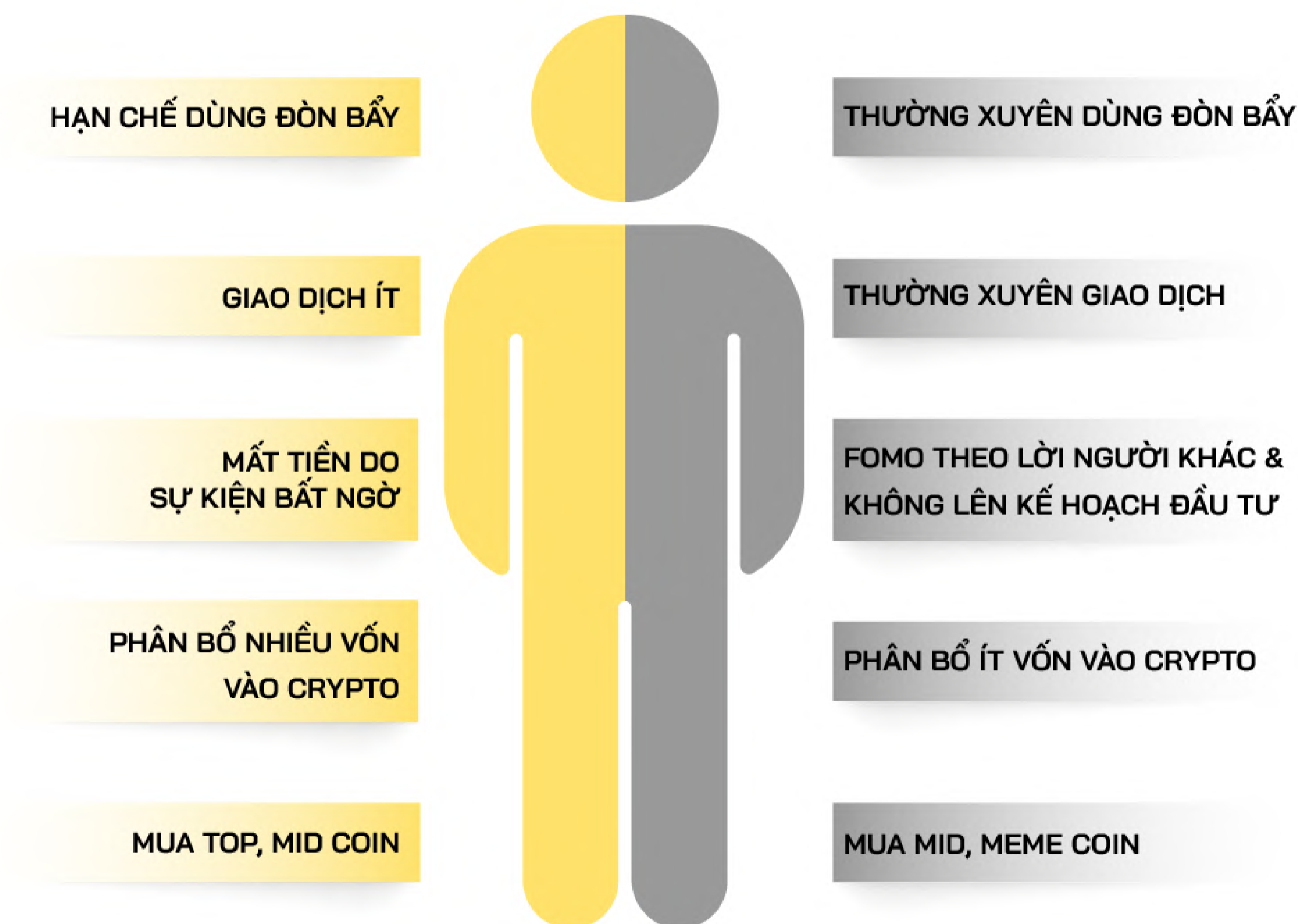
Hình 36: Dự đoán xu hướng 2024 dựa trên kết quả đầu tư



Coin98 Insights tổng hợp

Nhà đầu tư

Lãi vs Lỗ



Nhà đầu tư có lãi có xu hướng tiếp tục tập trung vào nhánh **Blockchain L1, Layer 2, DeFi, RWA, AI** trong năm 2024.

5 Lời kết

Năm 2022 và nửa đầu 2023 đầy khắc nghiệt đã tạo tâm lý chán nản chung trên toàn thị trường. Tuy nhiên, đến cuối năm 2023, với những kỳ vọng liên quan tới Bitcoin ETF, thị trường đã sôi động trở lại. Không ít nhà đầu tư cho rằng một chu kỳ tăng trưởng mới đã đến rất gần.

Năm 2024 được kỳ vọng sẽ nối tiếp đà phát triển từ cuối 2023, khởi đầu với nhiều tin tức quan trọng và sự kiện lớn có sức ảnh hưởng toàn thị trường như kết quả Bitcoin ETF, Bitcoin Halving và nâng cấp Dencun của Ethereum. Tuy nhiên, nhà đầu tư cũng cần để ý những yếu tố vĩ mô có thể ảnh hưởng tới nền kinh tế nói chung và thị trường crypto nói riêng, tiêu biểu như việc FED vẫn duy trì lãi suất ở mức cao, những căng thẳng địa chính trị, các vấn đề về an ninh lương thực và môi trường...

Việt Nam đang là một trong những thị trường có tỷ lệ chấp nhận crypto cao nhất, đây cũng là cơ hội để các dự án nắm bắt và đưa Việt Nam lên vị thế cao hơn trên bản đồ crypto thế giới.

Các dự án crypto Việt Nam dần xây dựng vị thế của mình bằng hệ sinh thái và sức mạnh cộng đồng, hướng đến tương lai phát triển bền vững hơn.

Cơ hội nghề nghiệp mở rộng và sự cạnh tranh lớn của các cộng đồng & Media về crypto ở Việt Nam cũng là điểm đáng chú ý trong năm tới.

Với nhóm nhà đầu tư, nhà phát triển, người dùng crypto, để chuẩn bị tốt nhất cho tương lai, một số kinh nghiệm có thể rút ra từ quá khứ bao gồm:

- Kiểm soát rủi ro, sử dụng đòn bẩy hợp lý
- Bảo vệ quan trọng hơn gia tăng
- Chuẩn bị tâm lý “Không gì là không thể”

Cùng chào đón 2024 với nhiều cơ hội mới!

Đội Ngũ Thực Hiện

- Chịu trách nhiệm sản xuất: Duy Nguyen
- Tác giả: Duy Nguyen, Nam Le, Hieu Duong
- Biên tập: Trang Tran, Bich Tram
- Thiết kế: Nam Vu, Vinh Le, Hoan Du
- Phân phối & Số liệu đối tác: Alice, Phi Long

Nguồn tham khảo

1. <https://www.atlanticcouncil.org/programs/geoeconomics-center/cryptoregulationtracker/>
2. <https://moha.gov.vn/tintuc/Pages/listbnv.aspx?Cat=611&ItemID=44761>
3. <https://baochinhphu.vn/chinh-thuc-ra-mat-hiep-hoi-blockchain-viet-nam-102220517140219515.htm>
4. <https://fpt.com/vi/tin-tuc/tin-fpt/akachain-cua-fpt-duoc-cong-nhan-la-nen-tang-so-make-in-vietnam>
5. <https://viettelidc.com.vn/viettel-blockchain-node>
6. <https://kimbang.hanam.gov.vn/Pages/viettel-ung-dung-thanh-cong-blockchain-vao-quan-ly-ho-so-suc-khoe-ca-nhan.aspx>
7. <https://thitruongtaichinhthiente.vn/xu-huong-ung-dung-blockchain-trong-linh-vuc-ngan-hang-thuc-trang-va-khuyen-nghi-52135.html>
8. <https://blockchain.vn/su-kien>
9. <https://www.chainalysis.com/blog/2023-global-crypto-adoption-index/>

VỀ Coin98 Insights

Thành lập từ năm 2017, Coin98 Insights mang sứ mệnh trở thành nền tảng cung cấp thông tin, nghiên cứu chuyên sâu về blockchain và crypto. Báo cáo của Coin98 Insights hướng đến các phân tích khách quan, độc lập. Chúng tôi tập trung vào những hệ sinh thái mới trong thị trường DeFi cũng như những số liệu hữu ích về crypto ở Việt Nam.

Năm 2023 vừa qua, website coin98.net đã có 4 triệu lượt truy cập, trở thành cộng đồng của hơn 120,000 nhà đầu tư crypto Việt Nam, hỗ trợ truyền thông cho Coin98 Super App với gần 9 triệu người dùng trên toàn thế giới.

Chúng tôi hiểu rõ sự thay đổi của thị trường crypto và bối cảnh chung của crypto ở Việt Nam, cũng như nắm bắt những khó khăn của nhiều nhà đầu tư và cả những thách thức của các doanh nghiệp/tổ chức khi tham gia thị trường. Những yếu tố này càng thôi thúc chúng tôi cung cấp thêm nhiều thông tin hữu ích để hỗ trợ cộng đồng Việt Nam vươn xa hơn trên bản đồ crypto thế giới.

Coin98 Insights gửi lời cảm ơn tới những đối tác đã hỗ trợ “Báo cáo Thị trường Crypto Việt Nam 2023”.

Xin cảm ơn độc giả của Coin98 Insights và hơn 1,000 nhà đầu tư crypto đã tham gia khảo sát.

Xin gửi lời cảm ơn đến **CoinGecko** vì đã hỗ trợ chúng tôi trong báo cáo này.


Xin gửi lời cảm ơn đến các đối tác: **BingX, CyberConnect, OKX, Ancient8** và **Bitget**.

Đồng hành cùng chúng tôi trong báo cáo này là các cộng đồng và kênh truyền thông crypto: **MarginATM, Săn Gem, ThuanCapital, Interlock, Coin68, Blogtienao, GFI, Hak Research** và **HC Capital**.

STRATEGIC PARTNER



CONTRIBUTOR PARTNER



MEDIA PARTNER



Miễn trừ trách nhiệm

Tất cả nội dung trong “Báo cáo Thị trường Crypto Việt Nam 2023” do đội ngũ Coin98 Insights thực hiện chỉ dành cho mục đích tham khảo thông tin. Đây không phải lời khuyên về pháp lý, thuế, đầu tư, tài chính hoặc những lời khuyên khác. Không nội dung nào trong báo cáo này cấu thành lời chào mời, đề xuất, chứng thực hoặc đề nghị của Coin98 Insights để mua hoặc bán bất kỳ tài sản crypto hoặc công cụ tài chính nào khác. Không có bất kỳ nội dung nào trong báo cáo cấu thành một tuyên bố toàn diện hoặc đầy đủ về các vấn đề được thảo luận hoặc luật liên quan.

Nội dung báo cáo này chỉ mang tính chất chung và không giải quyết các trường hợp của bất kỳ cá nhân hoặc tổ chức nào. Độc giả là bên duy nhất chịu trách nhiệm trong việc đánh giá giá trị và rủi ro liên quan đến việc sử dụng bất kỳ thông tin hoặc nội dung nào trong báo cáo để đưa ra bất kỳ quyết định nào dựa trên thông tin hoặc nội dung đó.

Coin98 Insights không chịu bất kỳ trách nhiệm pháp lý đối với bất kỳ khiếu nại nào có thể xảy ra đối với các thiệt hại phát sinh từ bất kỳ quyết định nào mà độc giả đưa ra dựa trên báo cáo này. Thành công trong quá khứ của một tài sản crypto hoặc một quỹ đầu tư mạo hiểm không mang tính đảm bảo hoặc đóng vai trò là yếu tố dự báo cho hiệu suất đầu tư trong tương lai.

Quyền sử dụng/Sở hữu nội dung giới hạn

Độc giả (trong và ngoài lãnh thổ Việt Nam) chỉ được sử dụng nội dung báo cáo cho mục đích cá nhân và phi thương mại nhưng không bất hợp pháp, với điều kiện giữ nguyên tất cả thông tin về bản quyền, thương hiệu và các thông tin về quyền sở hữu khác.

Trừ khi được Coin98 Insights cho phép trước rõ ràng bằng văn bản, độc giả không được tự ý sao chép, sửa đổi, biên dịch hoặc phân tách tất cả hoặc bất kỳ phần nào của báo cáo này.

Đọc thêm
[tại đây](#)



Phản hồi
[tại đây](#)



Get in touch:

account@coin98.finance

For more content:

<https://coin98.net/>

Follow us on Facebook:

<https://www.FB.com/groups/Coin98.Net>

Follow us on Telegram:

<https://t.me/Coin98Insights>